



# **GO! basisschool De Muziekladder Schaarbeek**

**2023-2024**

<b>Onze school</b>	<b>2</b>
PPGO!	2
Neutraliteit	2
Schoolteam	2
Schoolbestuur	3
Scholengemeenschap	3
visie	3
Informatieveiligheid	4
Leersteuncentrum	5
<b>Inschrijving</b>	<b>6</b>
Inschrijving en toelatingsvoorwaarden	6
Voorrangsregeling	6
Weigering om in te schrijven	6
Verandering van school	7
Regelmatische leerling	7
Leerplicht en geregeld schoolbezoek	7
Leerlingengegevens	7
<b>Jaarkalender</b>	<b>8</b>
Organisatie van de schooluren en vakantie-regeling	8
Voor- en naschoolse opvang	8
Activiteiten extra muros	8
Vrijstelling om levensbeschouwelijke redenen	8
Samenwerkingsverbanden of les bijwoning in andere scholen	9
<b>Participatie</b>	<b>10</b>
Pedagogische raad	10
Leerlingenraad	10
Ouderraad	10
Schoolraad	10
Engagementsverklaring	11
<b>Begeleiding en evaluatie</b>	<b>12</b>
Begeleiding en evaluatie	12
Begeleiding en evaluatie in het kleuteronderwijs	12
Begeleiding en evaluatie in het lager onderwijs	13
Studieloopbaan	14
huiswerkbeleid	15
Inzagerecht, recht op toelichting en kopierecht evaluatiegegevens	16
Vlaamse toetsen	16
pestbeleid	16
<b>KiVa-kernteam</b>	<b>16</b>
<b>Pestproblemen aanpakken</b>	<b>16</b>
Incidentenaanpak = maatwerk	16
<b>KiVa-lessen</b>	<b>17</b>
<b>Nieuw: monitor</b>	<b>17</b>
<b>Ouderbetrokkenheid</b>	<b>17</b>
Taalbeleid	18
Afspraken	20
Afwezigheden	24
CLB	27
Veiligheid en gezondheid	34
Schoolkosten	36
Betwistingen en klachten	38
Schoolverzekeringen	43
Leefregels	44
Info	48
Bijlagen	49

## Onze school

### PPGO!

Ons doel is leerlingen optimale ontwikkelingskansen bieden en ze begeleiden zodat zij kunnen opgroeien tot gelukkige, zelfstandige, verdraagzame, creatieve en positief kritische jongeren in een diverse samenleving.

Hoe wij dat doen, wordt bepaald door het pedagogisch project van het GO! onderwijs van de Vlaamse Gemeenschap (PPGO!). Het PPGO! heeft een pluralistische grondslag. Het beantwoordt aan de Universele Verklaring van de Rechten van de Mens en vooral aan het Verdrag over de Rechten van het Kind.

Het PPGO! beschrijft de grondbeginselen, de waarden en algemene doelstellingen van het GO!

Het vormt de grondslag voor het pedagogisch handelen. Het biedt een referentiekader waarbinnen het handelen vorm krijgt en waaraan het kan worden afgetoetst, maar tegelijk en meer verdergaand wil het PPGO! ook een dynamiserende richtingwijzer zijn om het handelen te inspireren.

Het is de basis om binnen het net op een gelijkgestemde manier vorm te geven aan een tweevoudige kernopdracht: de individuele en persoonlijke ontwikkeling van leerlingen begeleiden en ondersteunen enerzijds, en bijdragen aan het samenleven in diversiteit en harmonie anderzijds. De individuele en de maatschappelijke dimensie van het opvoedingsproject worden op die manier onlosmakelijk met elkaar verbonden als een geïntegreerde uitdaging en opdracht.

Om onze doelstellingen te bereiken, stemmen wij onze beleidsvisie af op ons pedagogisch project. Binnen dit kader ontwikkelt onze school haar eigen schoolwerkplan.

De scholen van het GO! zijn democratisch. Alle belanghebbenden worden betrokken bij het beleid en bij de uitvoering van de beleidsbeslissingen. Wij trachten dat in de hand te werken door te informeren, te coördineren en inspraak te geven. Dit zijn drie fundamentele begrippen in de beleidsvisie van het GO! in het algemeen en van onze school in het bijzonder.

De integrale tekst van het PPGO! is te vinden via [deze link](#).

### Neutraliteit

Om ons pedagogisch project te kunnen realiseren is het in onze school niet toegelaten levensbeschouwelijke kentekens te dragen. Het verbod geldt voor alle zichtbare levensbeschouwelijke kentekens. Het verbod is van toepassing tijdens alle onderwijsactiviteiten, zowel binnen als buiten de schoolmuren. Enkel tijdens het levensbeschouwelijke vak mogen de aanwezige leerlingen zichtbaar levensbeschouwelijke kentekens dragen. De school controleert de naleving van dit verbod en kan bij vaststelling van overtreding een sanctie opleggen overeenkomstig het orde- en tuchtreglement.

### Schoolteam

ons schoolteam bestaat uit:

- de directeur

Wij gebruiken cookies [Wijzig instellingen](#)

- het meesters-, vak- en dienstpersoneel
- de leerkrachten: de titularis, de leermeesters lichamelijke opvoeding en godsdienst/zedenleer, e.d.
- het paramedisch personeel

## Schoolbestuur

---

De scholengroepen en de Raad zijn de inrichtende macht van het Gemeenschapsonderwijs (hierna 'GO! onderwijs van de Vlaamse Gemeenschap' genoemd).

Het GO! onderwijs van de Vlaamse Gemeenschap wordt geleid en beheerd op drie niveaus die elkaar aanvullen, maar elk hun eigen bevoegdheden hebben.

Op het lokale niveau worden de scholen bestuurd door een directeur, bijgestaan door een adviserende schoolraad die verplicht wordt samengesteld (zie verder "Samenstelling van de schoolraad").

Op het tussenniveau zijn er 26 scholengroepen met heel wat bevoegdheden. Zij worden bestuurd door een algemene vergadering, een raad van bestuur, een algemeen directeur en een college van directeurs.

(Naam school) behoort tot Scholengroep Brussel, waarvan de administratieve zetel zich in Evere bevindt.

Scholengroep Brussel wordt geleid door de algemeen directeur, de heer Jurgen Wayenberg. Contactgegevens: de heer Jurgen Wayenberg, algemeen directeur scholengroep Brussel, Oud-strijderslaan 200, 1140 Evere.

Telefoon: (02)702 30 61

E-mail: [algemeensecretariaat@sgrbrussel.be](mailto:algemeensecretariaat@sgrbrussel.be)

Website: <http://www.scholengroepbrussel.be>

De Raad van Bestuur, inrichtende macht van scholengroep Brussel, bestaat uit volgende leden: Julien Meganck, voorzitter, Luc Crahaij, ondervoorzitter, Katrien Bonneux, Els Consuegra, Rita De Boeck, Alexandra De Poorter, Luc De Boever, Ivo Van Akelijen, Herman Mennekens, Jurgen Wayenberg, algemeen directeur.

De voorzitter van de Raad van Bestuur kan worden aangeschreven op volgend adres: Oud-strijderslaan 200, 1140 Evere.

Op het centrale niveau zijn de Raad en de afgevaardigd bestuurder van het GO! bevoegd.

Adres:

GO! onderwijs van de Vlaamse Gemeenschap

Willebroekkaai 36

1000 BRUSSEL

Telefoon: (02)790 92 00

Fax: (02)790 92 01

E-mail: [info@g-o.be](mailto:info@g-o.be)

Website: <http://www.g-o.be>

## Scholengemeenschap

---

Onze school behoort tot scholengemeenschap Brusselia II

Het aanspreekpunt is: de heer Pascal Onderdonk, coördinerend directeur basisonderwijs, telefoon: 02/727.06.70, e-mail: [sge.brusselia@g-o.be](mailto:sge.brusselia@g-o.be).

Volgende scholen behoren eveneens tot deze scholengemeenschap:

Brusselia II: BSGO! 't Plant' Zoentje Laken, BSGO! Hendrik Conscience Schaarbeek, GO! Tehuis voor Foorreizigers- en Schipperskinderen Etterbeek, BSGO! Kasteel Beiaard Neder-over-Heembeek, BSGO! De Weg-Wijzer Evere, BSGO! Floralia Sint-Lambrechts-Woluwe, BSGO! De Mozaïek Schaarbeek, BSGO! De Buurt Schaarbeek, BS Carolus Magnus Schaarbeek, BSGO! De Muziekladder Schaarbeek, BuBSGO! Kasterlinden Sint-Agatha-Berchem.

## visie

---

### Wie we zijn

Basischool De Muziekladder is een kleine school met een familiale sfeer en bedoeld voor Brusselse kinderen vanaf de leeftijd van 2,5 jaar. Ons publiek is een weerspiegeling van de multiculturele schoolomgeving in Schaarbeek. Voor de meeste van onze leerlingen is het Nederlands de tweede of zelfs de derde taal.

Onze school is gelegen in een groene omgeving, dichtbij de natuur en toch midden in de stad, en dat geeft de kinderen de kans om zich te ontplooien in harmonie met zichzelf en hun omgeving.

### Samen dromen vormgeven

Via kwaliteitsvol onderwijs willen wij kinderen met een sterke persoonlijkheid en creativiteit vormen, dit volgens de waarden van het PPGO. ( pedagogisch project van het GO! Onderwijs van de Vlaamse Gemeenschap).

Het PPGO staat voor een dynamisch mens- en maatschappijbeeld en het beoogt de vorming van vrije mensen.

Het GO! beschouwt het actief omgaan met de diversiteit als een meerwaarde en als een pijler van zijn onderwijs.

Via dit actief pluralisme beklemtoont het GO! dat de mensheid, ondanks alle verschillen, verbonden is door gemeenschappelijke waarden en doelen.

Wij willen de kinderen vaardigheden en sterke droombeelden meegeven om naar toe te werken. Zo kunnen ze uitgroeien tot waardevolle persoonlijkheden en met hun talenten participeren aan de vele mogelijkheden die onze maatschappij biedt en op die manier hun eigen weg vinden.

### Muziek maakt slim

Eigen ideeën ontwikkelen en ze als waardevol zien is fundamenteel in onze wijze van lesgeven. Zo leren kinderen hun eigen talenten ontdekken en versterken. Dat geeft zelfvertrouwen en een positief zelfbeeld. Wij vertrekken van het kind zelf en maken er samen een leerrijke ontdekkingsstocht van. In de muzische lessen leert het kind om de eigen indrukken op een creatieve manier te verwerken. Wij moedigen hen aan om hun grenzen te verleggen en te experimenteren met nieuwe vormen. Het is een leerproces op maat van het kind. De resultaten die we samen

bereiken worden geëvalueerd en waar nodig is bijgeschaafd en verfijnd. Zo groeien we op een speelse manier naar kwaliteitsvolle cultuureducatie.

Doe de klik!

De Muziekladder is een dynamische basisschool die naast de algemene basisopleiding, specifieke aandacht heeft voor de muzische domeinen: muziek, beweging, dans, drama/woord. Samen met beeld en media willen wij kwalitatief goed onderwijs bieden waarbij de leerlingen een grondige basis krijgen aan kennis en vaardigheden die het fundament vormen voor hun verdere studies. Vanuit deze visie wordt ons team daarom versterkt door een nauwe samenwerking met muziekacademie J.H.Fiocco in Schaarbeek (MAS).

Ons muzisch project vormt de basis van onze schoolvisie. Aan de muzische vakken (beeld, drama, dans, beweging, media) koppelen we alle andere (kennis)-vaardigheden. Creëren van mooie dingen, of het nu muzisch, fysisch, sociaal of cognitief is, Tijdens muzische carrousel krijgen de kinderen de kans om samen iets moois te creëren. Ze doorlopen heel het muzisch proces van ontdekken, experimenteren, verdiepen en evalueren.

Praktisch:

Tijdens het schooljaar worden verschillende muzische weken georganiseerd. Tijdens die weken krijgen de kinderen de keuze uit verschillende muzische ateliers. Gedurende die periode werken ze met de groep rond aan hetzelfde muzisch domein. De kinderen krijgen de kans om hun creatie aan de anderen voor te stellen.

Bij al deze muzische vakken is het eindresultaat eerder van ondergeschikt belang. De focus ligt op het ontdekken, beleven en uitdrukken én het verwerven van vaardigheden. Er zijn hier geen 'fouten', wel andere manieren om tot een goed resultaat te kunnen komen. Dit muzisch aftasten kan voor de leerlingen bevrijdend werken omdat het naast de denktaal ook de lichaamstaal aanspreekt. Voor leerlingen die het Nederlands niet als moedertaal spreken, kunnen muzische vakken een prettige manier zijn om zich uit te drukken en te ontwikkelen zonder Nederlands daarbij centraal staat. Dat is bij de meeste andere vakken al het geval.

#### **Samen groeien**

In het muzische domein hebben wij een sterke partner, de muziekacademie J.H. Fiocco van Schaarbeek.

Ondersteund door deze infrastructuur kunnen we verder bouwen op kwaliteit en jarenlange ervaring. Dit alles wordt begeleid door een sterk team van professionele leerkrachten en participatie van ouders (oudercomité). Onze leerkrachten worden op hun beurt ondersteund door een muzische coach.

De modelfunctie van de leerkrachten en ouders is een niet te onderschatten factor in het ontwikkelingsproces van de kinderen. We werken graag samen met de ouders, wij willen hen nauwer betrekken bij speciale schoolactiviteiten en de huiswerkbegeleiding van hun kinderen.

#### **Met vleugels en teugels**

Openheid en spontaniteit bij kinderen vinden wij een belangrijke eigenschap, maar ook de discipline willen wij niet uit het oog verliezen. Discipline en zelfbeheersing is noodzakelijk voor een goede ontwikkeling van het kind in een schoolomgeving. Respect, sociale omgang, verdraagzaamheid, veiligheid, orde en inzet zijn belangrijke waarden die we nastreven. Ze zijn ook buiten de school nuttig voor de samenleving. Wij werken hiervoor ook graag samen met de ouders.

Gezonde levensstijl

'Een gezonde geest in een gezond lichaam' is een gezegde dat zeer breed kan worden opgevat. Toegepast op het schoolgebeuren omvat het de persoonlijke hygiëne, gezonde voeding, voldoende nachtrust en lichaamsbeweging, zich veilig bewegen in school en in het verkeer, omgaan met stress, omgaan met elkaar... We beogen hierbij een harmonisch functioneren in en met de omgeving.

De school is gelegen in een groene omgeving, met een prachtige tuin.

Dat geeft een meerwaarde aan de school en heeft tevens een grote invloed op de kinderen. Kinderen worden rustiger in een groene omgeving. Deze meerwaarde kan in het lesgeven en in de schoolvisie verwerkt worden. Het past uitstekend in een muzisch klimaat.

Naar buiten

Vanaf 4-jarige leeftijd ontplooiën onze kinderen hun muzische talenten in de nabijgelegen muziekacademie. Onze leerkrachten muzische vorming zijn verbonden aan deze academie en dat houdt de drempel laag. Elke dag, na school, is er in de muziekacademie een ruim aanbod aan lessen muziek, woord en dans. Met deze samenwerking bereidt onze school de weg naar verdere muziekeducatie voor.

Wij staan ook in nauw contact met andere Nederlandstalige clubs en verenigingen uit de buurt, zodat de leerlingen op gemakkelijke wijze kunnen doorstromen naar andere activiteiten.

Cultuureducatie betekent ook culturele activiteiten bijwonen en waarderen. Zoals elke andere school hebben wij ook een schoolfeest en specifieke uitstappen naar kleine theaters en gemeenschapscentra. In Brussel en omgeving zijn er enorm veel mogelijkheden en is het aanbod zeer gevarieerd. Zo krijgen de kinderen de kans om verschillende activiteiten bij te wonen. Wij willen op deze manier steeds meer en meer in de richting van een brede cultuureducatie groeien.

#### **Informatieveiligheid**

---

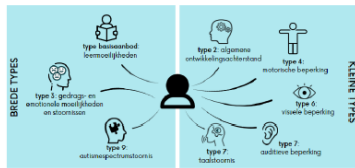
Wij verwerken persoonsgegevens in overeenstemming met de bepalingen van de algemene verordening gegevensbescherming (AVG).

Bij vragen kan u terecht bij de data protection officer (DPO) van de scholengroep [sigrid.leroy@sgrbrussel.be] of op het e-mailadres [dpo@g-o.be](mailto:dpo@g-o.be).


## Samen voor inclusie!


Na het doorlopen van een traject met het CLB en bij noden op fase 2 en 3 van het zorgcontinuüm gaan we voor een duurzame en doelgerichte ondersteuning met maximale kansen voor iedereen. Leerling en leerkracht staan hierbij centraal.

### onze types



### contacteer ons

 Leersteuncentrum Kasterlinden  
Technologiestraat 1  
1082 Sint-Agatha-Berchem  
02 430 67 70

 Je vindt meer info en de contactgegevens van het beleidsteam en de coaches terug op onze website.

### onze regio



[kasterlinden.be/leersteuncentrum](http://kasterlinden.be/leersteuncentrum)

# Inschrijving

## Inschrijving en toelatingsvoorwaarden

Om in onze school ingeschreven te worden, moet je kind op de instapdatum voldoen aan de toelatingsvoorwaarden.

### In het kleuteronderwijs

Je kind moet de leeftijd van twee jaar en zes maanden bereikt hebben om op één van de specifieke instapdata die de overheid bepaald heeft toegelaten te worden om aanwezig te zijn op school. Vanaf de leeftijd van drie jaar mag je kind op elk tijdstip instappen.

### In het lager onderwijs

Leerlingen waarvan nog niet vaststaat dat ze voldoen aan de toelatingsvoorwaarden worden onder ontbindende voorwaarde ingeschreven in het lager onderwijs. Indien de klassenraad lager onderwijs na de start van het schooljaar een negatieve beslissing neemt over de toelating tot het lager onderwijs, moet de school voor het kleuteronderwijs waar de leerling vorig jaar les volgde, verplicht de leerling in overcapaciteit inschrijven.

Een leerling die de leeftijd van zes jaar vóór 1 januari van het lopende schooljaar niet heeft bereikt en die het voorafgaande schooljaar ingeschreven was in een erkende school voor Nederlandstalig kleuteronderwijs, wordt toegelaten in het lager onderwijs mits een gunstig advies van de klassenraad van het kleuteronderwijs. Bij ongunstig advies van de klassenraad van het kleuteronderwijs omwille van de beheersing van het Nederlands, kan de klassenraad van het lager onderwijs de leerling toelaten mits het volgen van een taalintegratieproject. Bij ongunstig advies van de klassenraad van het kleuteronderwijs omwille van andere redenen, kan de klassenraad van het lager onderwijs de leerling toelaten.

Een leerling die de leeftijd van zes jaar vóór 1 januari van het lopende jaar niet heeft bereikt en die het voorafgaande schooljaar niet geschreven was in een erkende school voor Nederlandstalig kleuteronderwijs, kan toegelaten worden door de klassenraad van het lager onderwijs. De klassenraad van het lager onderwijs beslist of de leerling toegelaten wordt in een regulier traject en/of taalintegratietraject.

Een leerling die zes jaar is vóór 1 januari van het lopende schooljaar én die ten minste het voorgaande schooljaar ingeschreven was in een erkende school voor Nederlandstalig kleuteronderwijs en gedurende die periode ten minste 290 halve dagen aanwezig is geweest, wordt toegelaten in het lager onderwijs mits een gunstig advies van de klassenraad van het kleuteronderwijs. Het advies van de klassenraad van het kleuteronderwijs wordt uiterlijk 30 juni meegedeeld aan de ouders. Indien er geen advies gegeven wordt op uiterlijk 30 juni, wordt er uitgegaan van een gunstig advies voor de leerling. Bij een ongunstig advies van de klassenraad van het kleuteronderwijs wordt de leerling toegelaten mits het volgen van een taalintegratieproject.

Een leerling die zes jaar is vóór 1 januari van het lopende schooljaar én die ten minste het voorgaande schooljaar ingeschreven was in een erkende school voor Nederlandstalig kleuteronderwijs, maar gedurende die periode niet ten minste 290 halve dagen daadwerkelijk aanwezig is geweest, wordt toegelaten tot het lager onderwijs mits gunstig advies van de klassenraad van het kleuteronderwijs. Bij een ongunstig advies van de klassenraad van het kleuteronderwijs omwille van de beheersing van het Nederlands, kan de klassenraad van het lager onderwijs de leerling toelaten mits het volgen van een taalintegratieproject. Bij een ongunstig advies van de klassenraad van het kleuteronderwijs omwille van andere redenen, kan de klassenraad van het lager onderwijs de leerling toelaten.

Een advies van de klassenraad van het kleuteronderwijs wordt ten laatste op 30 juni van het lopende schooljaar meegedeeld. Een advies van de klassenraad van het lager onderwijs wordt aan de ouders meegedeeld uiterlijk 10 schooldagen na de eerste schooldag van september of 10 dagen na de inschrijving. In afwachting van de mededeling is de leerling onder opschortende voorwaarden ingeschreven. Bij overschrijding van de termijn is de leerling ingeschreven.

Een leerling die zes jaar is vóór 1 januari van het lopende schooljaar en die het voorgaande schooljaar niet was ingeschreven in een erkende school voor Nederlandstalig kleuteronderwijs, kan toegelaten worden door de klassenraad van het lager onderwijs. De klassenraad van het lager onderwijs beslist of de leerling toegelaten wordt in een regulier traject en/of taalintegratietraject.

Voor alle leerlingen die zeven jaar geworden zijn vóór 1 januari van het lopende schooljaar gelden de bovenstaande voorwaarden niet.

### Ingeval van een verslag dat toegang verleent tot het buitengewoon onderwijs

Beschikt je kind over een verslag, dan moet je dit bij de inschrijving afgeven, zodat de school het overleg kan opstarten met jou, het CLB en de klassenraad. Je kind wordt dan voorlopig ingeschreven onder ontbindende voorwaarden. Na het overleg wordt je kind ofwel uitgeschreven wegens onredelijkheid van de aanpassingen ofwel definitief ingeschreven. De beslissing over het volgen van een gemeenschappelijk of individueel aangepast curriculum, wordt uiterlijk zestig kalenderdagen na de start van de lesbijwoning genomen.

Mocht na de inschrijving blijken dat je kind op het moment van de instap in de school over een verslag beschikte waarvan de school niet op de hoogte was, dan wordt de inschrijving van je kind automatisch omgezet in een inschrijving onder ontbindende voorwaarde. Indien beslist wordt dat de aanpassingen onredelijk zijn, dan wordt het kind ofwel één maand na deze beslissing uitgeschreven ofwel op het einde van het schooljaar.

Als je kind eenmaal definitief is ingeschreven in onze , blijft het ingeschreven voor de hele duur van de schoolloopbaan, tenzij

- je kind in de loop van het schooljaar definitief uit de school wordt uitgesloten (specifiek voor het lager onderwijs);
- je zelf een andere school kiest;
- je niet akkoord gaat met het een gewijzigd schoolreglement (uitschrijving op het einde van het schooljaar);
- je kind beschikt over een verslag en wordt uitgeschreven op het einde van het schooljaar wegens onredelijkheid van aanpassingen na wijzigende noden tijdens je schoolloopbaan (wijziging van het verslag).

## Voorrangsregeling

(Plus)broers en (plus)zussen van reeds ingeschreven leerlingen in onze school hebben inschrijvingsvoorrang op alle andere nieuwe leerlingen bij de inschrijving voor het daaropvolgende schooljaar.

Voor de start van de inschrijvingsperiode word je ingelicht wanneer en hoe je van deze voorrangsregeling gebruik kunt maken.

## Weigering om in te schrijven

Als uw kind het lopende, het vorige of het daaraan voorafgaande schooljaar definitief uit de school werd verwijderd, kan de school BS De Muziekladder weigeren om uw kind opnieuw in te schrijven.

## Verandering van school

---

De beslissing om van school te veranderen ligt uitsluitend bij jou als ouders.

Je kan je kind van school veranderen tussen de eerste schooldag van september en de laatste schooldag van juni. Bij de inschrijving in de nieuwe school deel je mee waar je kind ervoor was ingeschreven. De nieuwe school brengt de oude school op de hoogte, zodat die je kind kan uitschrijven.

## Regelmatige leerling

---

Je kind is een regelmatige leerling wanneer het voldoet aan de toelatingsvoorwaarden en slechts in één school is ingeschreven.

Wanneer je kind in het lager onderwijs zit of als zes- of zevenjarige in het kleuteronderwijs, moet het deelnemen aan alle onderwijsactiviteiten die voor je kind of zijn leergroep worden georganiseerd, tenzij je kind wettelijk is vrijgesteld of gewettigd afwezig is.

Wanneer je kind als vijfjarige in het kleuteronderwijs zit moet het minimaal 290 halve dagen aanwezig zijn en deelnemen aan alle onderwijsactiviteiten die voor je kind of zijn leergroep worden georganiseerd.

## Leerplicht en geregeld schoolbezoek

---

### leerplicht

Voor de minderjarige is er leerplicht gedurende de periode van dertien jaren die aanvangt op 1 september van het kalenderjaar waarin het kind vijf jaar wordt.

### Regelmatig schoolbezoek

Als ouder ben je verplicht erop toe te zien dat je kind vanaf het begin van de leerplicht geregeld de school bezoekt. Onder regelmatig schoolbezoek verstaan we het volgen van alle lessen en activiteiten die in het leerplan voorkomen, eventuele vrijstellingen uitgezonderd (bv. een vrijstelling voor zwemmen wordt slechts toegestaan als er belangrijke medische redenen zijn die gestaafd worden door een medisch attest).

Leerlingen die niet aan een- of meerdaagse buitenschoolse activiteiten deelnemen (bos-, zeeklassen) zijn tijdens die periode (verplicht) op school aanwezig. Je kan de deelname van je kind aan een activiteit extra muros weigeren maar dan moet je dit vooraf schriftelijk aan de directeur melden.

## Leerlingengegevens

---

De school verwerkt krachtens wettelijke bepalingen bepaalde persoonsgegevens van je kind. Indien de school andere persoonsgegevens van je kind of de gezinssituatie verwerkt omwille van organisatorische redenen, word je als ouder hierover ingelicht.

Als je kind van school verandert, worden de gegevens over je kind automatisch overgedragen, tenzij je je als ouder, na inzage van de stukken, daartegen verzet. Enkel de gegevens in verband met de leerlingenspecifieke onderwijsloopbaan worden overgedragen. De school doet dat uitsluitend in het belang van de betrokken leerling. Gegevens over schending van leefregels worden nooit overgedragen.

Je kan inzage krijgen in de over te dragen gegevens als je er expliciet om verzoekt en je hebt het recht om toelichting te krijgen. Je kunt een kopie van de gegevens verkrijgen. Na inzage van de stukken kan je je tegen de overdracht van bepaalde documenten verzetten, behalve indien de regelgeving de overdracht verplicht stelt.

### Inzagerecht

Je hebt het recht de volgende documenten in te kijken:

- het individuele leerlingendossier dat alle relevante informatie over je kind bijhoudt; wij vragen wel dat je hiervoor een afspraak met de directeur maakt. Dit recht vervalt als het ambtsgeheim dit niet toelaat of als er zeer ernstige tegenindicaties zijn;
- de verbeterde schriftelijke kopijen van toetsen, huistaken, proeven en examens van je kind;
- in voorkomend geval het individueel aangepast curriculum dat in overleg met jou is opgemaakt.

Als je kind beschikt over een verslag, dan is de school bij verandering van school verplicht dit bekend te maken en over te dragen aan de nieuwe school.



## Jaarkalender

### Organisatie van de schooluren en vakantieregeling

Begin september krijgt u een infobrochure met de regeling van de schooluren en de vakantieregeling van dit schooljaar.

Tevens kan u via het schoolkanaal (Classdojo) alle noodzakelijke info vinden van de school en klas.

### Voor- en naschoolse opvang

Voor de ouders die door werk- of andere omstandigheden in de onmogelijkheid verkeren van hun kind binnen de

De naschoolse opvang wordt georganiseerd door VZW "Gibbon", oudstrijderslaan 200, 1140 Evere.

Onze school organiseert opvang op de volgende tijdstippen:

#### 's Morgens:

Vanaf 7u30 tot 8u15: betalende opvang

Voor 7u30 mogen er geen leerlingen aan de schoolpoort of op het schooldomein achtergelaten worden.

#### 's Avonds:

Van 15u20 tot 18 uur: betalende opvang

Op woensdag van 12u20 tot 18 uur: betalende opvang

Tijdens de middagpauze is er eveneens opvang voorzien.

Wie 's avonds om 15u20 nog niet is afgehaald, moet naar de naschoolse opvang en blijft in geen geval op de speelplaats of in de schoolomgeving rondhangen, zelfs niet onder begeleiding van oudere broers of zussen.

#### Tarieven:

Ochtendtoezicht tot een kwartier voor het begin van de lessen	€1,65/week
Middagtoezicht: van een kwartier na het einde van de lessen tot een kwartier voor het begin van de lessen	€ 0,40/ dag
Avondtoezicht: aangerekend per begonnen half uur vanaf een kwartier na het einde van de lessen.	€ 0,85/ half uur
Toezicht op woensdagnamiddag: aangerekend per begonnen half uur vanaf een kwartier na het einde van de lessen.	€ 0,85/ half uur
Kindvrije dagen indien georganiseerd	€ 7/ halve dag
Indien niet tijdig aanwezig na 18 uur	€ 10 / kwartier

#### Fiscale attesten:

Voor alle opvangkosten zal de school u desgewenst een fiscaal attest overhandigen op de vooraf meegedeelde data en bij betaling van alle facturen.

Bij verder vragen of problemen mag u altijd het secretariaat contacteren via

- mail: [secretariaat@muziekladder.be](mailto:secretariaat@muziekladder.be)

- telefoon: 02/216 55 80

### Activiteiten extra muros

Onze school organiseert jaarlijks een aantal activiteiten die tot doel hebben de leerstof op een levendiger wijze aan te bieden. Het kan gaan om studie-uitstappen, stages, theater- of filmvoorstellingen, gezamenlijke bezoeken aan musea, enz. Het is de bedoeling om zo veel mogelijk kinderen aan de activiteit extra muros te laten deelnemen. Leerplichtige leerlingen die niet deelnemen aan een buitenschoolse activiteit, moeten gedurende die periode op school aanwezig zijn. De school organiseert vervangende activiteiten voor deze leerlingen. Indien u beslist om uw kind niet mee te laten gaan op een buitenschoolse activiteit van een (of meer) volledige dag(en), dan moet u dat vooraf en schriftelijk meedelen aan de directeur van de school. Niet deelnemen aan de activiteit extra muros is bijgevolg geen gerechtvaardigde afwezigheid.

De activiteiten die volledig buiten de schooluren vallen, zijn geen activiteiten extra muros.

### Vrijstelling om levensbeschouwelijke redenen

Als je op grond van religieuze of morele overtuigingen bezwaar hebt dat je kind één van de aangeboden erkende godsdiensten of niet-confessionele zedenleer volgt, dan kun je kiezen voor een vrijstelling.

De keuze voor een vrijstelling dien je in bij de directeur binnen de acht kalenderdagen te rekenen vanaf de dag van inschrijving of uiterlijk op 30 juni van het lopende schooljaar als je keuze voor een vrijstelling een verandering van keuze is.

Als je kind vrijgesteld is van de verplichting om les te volgen in één van de erkende godsdiensten of de niet-confessionele zedenleer, dan moet je kind de vrijgekomen lestijden spenderen aan de studie van je eigen levensbeschouwing.

Je kind mag tijdens deze lestijden niet van school wegblijven.

### **Samenwerkingsverbanden of les bijwoning in andere scholen**

---

De Muziekladder is een dynamische basisschool die naast de algemene basisopleiding, specifieke aandacht heeft voor de muzische domeinen: muziek, beweging, dans, drama/woord. Samen met beeld en media willen wij kwalitatief goed onderwijs bieden waarbij de leerlingen een grondige basis krijgen aan kennis en vaardigheden die het fundament vormen voor hun verdere studies. Vanuit deze visie wordt ons team daarom versterkt door verschillende organisaties die workshops geven zoals J.H. Flocco muziekacademie Schaarbeek, vzw KNOOP, vzw Lasso, Musica, Impulscentrum voor Muziek vzw, MUZE,...

## Participatie

### Pedagogische raad

De pedagogische raad is bevoegd voor pedagogische aangelegenheden en is samengesteld uit personeel van onze school.

### Leerlingenraad

In elke lagere school kan een leerlingenraad opgericht worden. De oprichting is verplicht wanneer ten minste tien procent van de leerlingen van de leeftijdsgroep elf- tot dertienjarigen erom vraagt, voor zover dit percentage ten minste drie leerlingen betreft.

De leerlingenraad wordt in onze school via verkiezingen in de maand september georganiseerd. De vergaderingen worden 2-maandelijks gehouden. De samenstelling van de leerlingenraad wordt aan alle ouders, leerlingen, personeelsleden meegedeeld.

### Ouderraad

Het oudercomité komt ongeveer 6 keer per jaar samen.

Het oudercomité heeft als doel ouders, leerlingen, leerkrachten en alle andere betrokkenen van het schoolleven dichter bij elkaar te brengen. Dit doen ze door allerlei activiteiten te organiseren.

Ze organiseren ook informatieve momenten voor ouders.

Het oudercomité wil constructief meewerken aan de uitbouw van de school en is geen klachtenbank of oudervakbond. Ouders die problemen hebben met schoolse aangelegenheden kunnen zich steeds tot de directie of de betrokken leerkracht wenden. Wie geïnteresseerd is in de werking van het oudercomité, kan hieromtrent informatie bekomen bij de directeur of bij één van de bestuursleden van het oudercomité.

Daarnaast biedt het oudercomité ook hulp aan de school. Zowel helpende handen bij de verschillende feesten als financiële ondersteuning.

### Schoolraad

Onze directeur wordt bijgestaan door de schoolraad die verplicht wordt samengesteld uit:

- drie leden verkozen door en uit het personeel;
- twee leden gecoöpteerd uit de lokale sociale, economische en culturele milieus;
- drie leden verkozen door en uit de ouders;
- de directeur van de school.

Het mandaat van de schoolraad duurt vier jaar.

Rechtstreeks verkozen leden uit het personeel:

- De Jongh Sven

Rechtstreeks verkozen leden uit de ouders:

- Horsten Simon
- Hermans Wim
- Michelante Jessica Inza

Gecoöpteerde leden:

- Delporte Birgit

Directie: Marinka Van Ingelgom

## Engagementsverklaring

---

Dit is een geheel van wederzijdse engagementen die de school en de ouders aangaan. Het gaat over engagementen in verband met uw aanwezigheid op het oudercontact, de voldoende aanwezigheid van uw kind op school, de individuele begeleiding van uw kind als leerling en uw houding tegenover het Nederlands, onze onderwijstaal.

Onze school engageert zich ten aanzien van de volgende thema's.

Een instemming met het schoolreglement betekent dat u ermee akkoord gaat om daarin constructief mee te werken.

### • oudercontact

We organiseren geregeld oudercontacten op school die we al van bij het begin van het schooljaar aankondigen. We verwachten van de ouders dat je je engageert om op het oudercontact aanwezig te zijn. Voor ons is dit immers een belangrijk moment om u te informeren. Kunt u niet op het oudercontact aanwezig zijn, dan engageert onze school zich om naar een andere mogelijkheid te zoeken en een oplossing te bedenken.

### • voldoende aanwezigheid

U engageert zich om ervoor te zorgen dat uw kind tijdig op school is, of u verwittigt de school tijdig als uw kind om een of andere reden niet aanwezig kan zijn.

De school engageert zich om bij problematische afwezigheden samen met ouders te zoeken naar oplossingen (zie onderdeel 'Problematische afwezigheid').

### • individuele leerlingenbegeleiding

We engageren ons om in overleg met ouders de individuele begeleiding van de leerling uit te tekenen. U wordt duidelijk geïnformeerd over wat de school aanbiedt en wat de school van je kind verwacht. De school verwacht dat u ingaat op haar vraag tot overleg om actief mee te werken aan de vormen van individuele leerlingenbegeleiding die ze aanbiedt en om de gemaakte afspraken na te leven. Wij verwachten ook dat u met ons contact opneemt als we vragen hebben of ons zorgen maken over de leerling en engageren ons ertoe om daarover samen in gesprek te gaan.

### • onderwijstaal

Onze school erkent en respecteert de niet-Nederlandstalig van sommige ouders en leerlingen. We stellen alles in het werk voor een goede communicatie. U hebt gekozen voor Nederlandstalig onderwijs. De keuze voor een Nederlandstalige school impliceert dat de ouders hun kind aanmoedigen om Nederlands te leren.

Onze school verwacht dan ook een positief engagement tegenover de onderwijstaal. Onze school zal niet-Nederlandstalige ouders en leerlingen bijgevolg stimuleren om deel te nemen aan naschoolse en buitenschoolse Nederlandstalige activiteiten en/of initiatieven.

## Begeleiding en evaluatie

### Begeleiding en evaluatie

Met de leerlingevaluatie verzamelen we betrouwbare informatie over de schoolse ontwikkelingen van je kind. Het gaat hierbij zowel om kennis, vaardigheden als houdingen (zoals bijvoorbeeld inzet, nauwkeurigheid, werkhouding, ...). Deze informatie verschaft ons een zicht op het huidige leer- en ontwikkelingsproces en geeft ons aanknopingspunten om dit proces verder optimaal te begeleiden. Als school hebben we immers de opdracht om voor kwaliteitsvolle leerlingenbegeleiding te zorgen. We doen dit door je kind te begeleiden zowel op het vlak van schoolse vaardigheden als op vlak van sociaal-emotionele ontwikkeling, gezondheid, studiekeuze. We zorgen voor een 'brede basiszorg' waarbij de leerkrachten door goed les te geven en te differentiëren alle kinderen zo ver mogelijk proberen te krijgen in hun leer- en ontwikkelingsproces. Kinderen voor wie deze basiszorg niet voldoende is, krijgen extra ondersteuning ('verhoogde zorg') -

*Van de ouders verwachten wij in ruil daarvoor een positief engagement. In het belang van het kind engageren de ouders zich er ook toe aanwezig te zijn op het oudercontact.*

Wanneer nog intensere begeleiding nodig is, doen we een beroep op het CLB (zie hoofdstuk CLB).

### Begeleiding en evaluatie in het kleuteronderwijs

#### observeren

In het kleuteronderwijs verzamelt en registreert de leerkracht systematisch informatie over het leer- en ontwikkelingsproces van je kind door het goed te observeren.

#### begeleiden

In het aanbod van activiteiten zal de leerkracht rekening houden met de gegevens die hij via observatie verzameld heeft. Met andere woorden, hij stemt de begeleiding af op de noden en de behoeften van je kind. Daardoor krijgt je kind alle kansen om zich naar eigen aanleg optimaal te ontwikkelen.

#### speciale begeleiding

Mocht er zich in de loop van het jaar bij je kind een probleem voordoen, dan word je daarvan gewaarschuwd. Jouw zoon of dochter krijgt dan extra aandacht; in de klas worden er ondersteunende maatregelen genomen. Als speciale zorg door professionals of door gespecialiseerde diensten noodzakelijk blijkt, dan wordt dit vooraf samen met jou en het centrum voor leerlingbegeleiding besproken.

#### informatie en communicatie

Als ouder blijf je steeds op de hoogte van de ontwikkeling van je kind en de gebeurtenissen in de school.

Er zijn verschillende manieren om je te informeren:

- oudercontacten, informatie- en gespreksavonden, openklasdagen, vieringen, feestjes...
- informele contacten met de kleuterleerkracht vóór en na de activiteiten of op afspraak
- het heen-en-weerschriftje met onder meer versjes en liedjes
- schriftelijke mededelingen van de directeur of de kleuterleerkracht
- contacten met het centrum voor leerlingenbegeleiding
- werkjes van kleuters (knutsel- en schilderwerkjes, tekeningen, speelwerkbladen...) die meegegeven worden
- een mededelingenbord en/of infohoek
- website
- schoolverhaal/klasverhaal op Classdojo

#### participatie

Je kan rechtstreeks betrokken worden bij het klasgebeuren door bijvoorbeeld mee te werken aan activiteiten.

## Begeleiding en evaluatie in het lager onderwijs

---

### evalueren

Onder 'evalueren' verstaan we het beschrijven en beoordelen van de leerprestaties en de vorderingen van uw kind. Het gaat daarbij niet alleen om kennis en vaardigheden, maar ook om gedragingen en houdingen als inzet, zelfstandigheid, initiatief, nauwkeurigheid, zorg en orde, sociaal gedrag, volledigheid, studiehouding, 'leren leren' ...

### middelen

De leerkracht verzamelt de nodige gegevens door te observeren en aan de hand van toetsen, individuele opdrachten, klasgesprekken.

In de derde graad leggen de leerlingen proeven af over grotere leerstofgeheelen om zich voor te bereiden op het evaluatiesysteem van het secundair onderwijs.

### rapporteren

Driemaal per schooljaar wordt het rapport uitgereikt:

- Donderdag 23 november 2023
- Donderdag 28 maart 2024
- Dinsdag 25 juni 2024

- Het rapport geeft een overzicht van de ontwikkelingen en resultaten van uw kind voor een bepaalde periode in verband met :
  - de leergebieden die in de leerplannen zijn opgenomen
  - het welbevinden (hoe het kind zich voelt)
  - de manier waarop uw kind in groep omgaat (sociale vaardigheden)
  - gedrag, werkhouding en manier waarop uw kind het leren aanpakt (leren leren)
  - de talenten en interesses

U ondertekent het rapport en geeft het terug mee naar school.

We kozen voor zowel harde als zachte evaluaties.

Voor de zachte evaluatie maken we gebruik van een schaal van 4 smileys en klappende handjes als hoogste score.

We kozen voor zachte evaluatie bij:

- Nederlands, spreken
- Nederlands, technisch lezen
- Nederlands, handschriftontwikkeling
- Muzische vorming
- Algemene attitudes en leren leren: ik leer, ik groei
- Wereldoriëntatie
- ICT-vaardigheden

Voor de harde evaluatie maken we gebruik van een puntensysteem.

We kozen voor harde evaluatie bij:

- Nederlands, mondelinge en schriftelijke vaardigheden
- Wiskunde
- Frans
- Wereldoriëntatie

Zowel bij de harde als bij de zachte evaluatie kan er een korte toelichting worden gegeven. Ook na elk domein is er ruimte voor een korte toelichting.

De resultaten van het rapport worden zowel met de ouders als met de kinderen besproken. Ons rapport geeft ook ruimte aan de kinderen om via zachte evaluatie reflecteren over hun leren in de volgende onderdelen: algemene attitudes van leren leren, mijn talent en " wat vind ik van mijn rapport?" Gedurende het jaar krijgen de kinderen hun toetsenmapje mee naar huis zodat de ouders op de hoogte blijven van de evolutie.

### • informeren

Waar vindt u nog aanvullende inlichtingen over de vorderingen van uw kind?

- in de schriften en/of kaften
- in de toetsen die u na afwerking van een leerstof geheel ter ondertekening meekrijgt
- via Classdojo
- in de contacten met het centrum voor leerlingenbegeleiding
- in het gesprek met de leerkracht(en) tijdens de oudercontacten of na een aangevraagde afspraak,

### begeleiden en remediëren

Het gewoon basisonderwijs is in principe verantwoordelijk voor het onderwijs aan alle leerlingen. Het moet door voortdurende aandacht en verbreding van de zorg zoveel mogelijk leerlingen blijvend begeleiden. Het werkt hiervoor samen met het CLB en de ouders en doet, in het bijzonder voor leerlingen met specifieke onderwijsbehoeften, gepaste en redelijke aanpassingen, waaronder het inzetten van remediërende, differentiërende, compenserende of dispenserende maatregelen naargelang de noden van de leerling.

Mochten er zich problemen voordoen, dan zal in eerste instantie de leerkracht trachten te helpen. Je kind kan ook voor hulp doorgestuurd worden naar een zorgcoördinator of naar het centrum voor leerlingenbegeleiding. Uiteraard word je als ouder over dit alles ingelicht via onder meer het oudercontact, een mededeling, het rapport....

## Studieloopbaan

---

### Eindbeoordeling - getuigschrift basisonderwijs

Op het einde van het lager onderwijs kan de klassenraad beslissen het getuigschrift basisonderwijs aan een leerling uit te reiken. Krachtens art. 53 van het decreet Basisonderwijs oordeelt de klassenraad op een gemotiveerde wijze of een regelmatige leerling in voldoende mate de doelen uit het leerplan die het bereiken van de eindtermen beogen, heeft bereikt om het getuigschrift basisonderwijs te verwerven. Er bestaat geen minimumleeftijd om het getuigschrift basisonderwijs te behalen. Behaalt je kind het getuigschrift niet, dan levert de klassenraad een gemotiveerde verklaring af waarin de schooljaren vermeld staan die je kind in het lager onderwijs gevolgd heeft en de motivatie waarom het getuigschrift basisonderwijs niet werd gehaald, met inbegrip van aandachtspunten voor de toekomst.

### Vervroegd in het lager onderwijs starten

Je kan je kind dat 5 jaar wordt vóór 1 januari van het lopende schooljaar alleen inschrijven in het lager onderwijs nadat het wordt toegelaten door de klassenraad en na kennisneming van en toelichting bij het advies. In dit geval wordt van je kind verwacht dat het deelneemt aan alle onderwijsactiviteiten die voor je kind of zijn leergroep worden georganiseerd, tenzij je kind wettelijk is vrijgesteld of gewettigd afwezig is.

### Een jaartje langer in het kleuteronderwijs

Je kan als ouder beslissen om je 6 jarig kind nog in het kleuteronderwijs te laten doorbrengen en pas het daarop volgende schooljaar met lager onderwijs te starten. Je bent wel verplicht hierover vooraf het advies van de klassenraad in te winnen. In dit geval wordt van je kind verwacht dat het deelneemt aan alle onderwijsactiviteiten die voor je kind of zijn leergroep worden georganiseerd, tenzij je kind gewettigd afwezig is.

### Zittenblijven in het niveau kleuteronderwijs of in het niveau lager onderwijs

De school beslist welke leerling er in het basisonderwijs overgaat en welke blijft zitten (behalve bij de overgang van kleuter naar lager zijn er uitzonderingen zoals hierboven uiteengezet). De beslissing wordt schriftelijk en gemotiveerd aan jou bezorgd, en vervolgens mondeling toegelicht. De school verstrekt hierbij ook informatie over de begeleidende maatregelen tijdens het volgende schooljaar.

### Verlengd verblijf in het lager onderwijs

Wanneer je kind 14 jaar wordt vóór 1 januari van het lopende schooljaar, kan het nog één schooljaar het lager onderwijs volgen na gunstig advies van de klassenraad. Na kennisneming van en toelichting bij de adviezen van de klassenraad neem je als ouder daaromtrent een beslissing. Wanneer je kind 15 jaar wordt vóór 1 januari van het lopende schooljaar kan het niet meer toegelaten worden tot het lager onderwijs.

Zodra je kind het getuigschrift basisonderwijs heeft verworven, kan het niet langer de lessen in de lagere school blijven volgen, tenzij na toelating door de klassenraad.

Indien een kind dat reeds een getuigschrift basisonderwijs heeft verworven of dat 14 jaar wordt voor 1 januari, toelating kreeg van de klassenraad om nog een schooljaar lager onderwijs te volgen en tijdens het schooljaar van school verandert naar een andere school, dan kan die school de leerling niet weigeren op basis van toelatingsvoorwaarden.

## huiswerkbeleid

---

Huiswerk maakt deel uit van het leerproces van onze kinderen op school en dat vanaf het eerste leerjaar. Kinderen leren de hele dag door op school maar er zijn vaardigheden zoals lezen en tafels die thuis verder moeten worden ingeoefend.

Huiswerk maken is voor kinderen niet altijd even prettig. Daarnaast zorgt het ook dikwijls voor heel wat spanningen, zowel tussen ouders en kinderen als tussen kinderen en leerkrachten en soms zelfs tussen ouders en leerkrachten: sommige ouders vinden dat hun kind te veel huiswerk meekrijgt en dat hun kind reeds voldoende tijd besteedt aan schoolse zaken, andere ouders vinden dat hun kind te weinig huiswerk krijgt.

Hieronder volgt in beknopte vorm de schoolvisie omtrent huiswerk en tevens een handreiking bij huiswerkbegeleiding door ouders.

### 1. Waarom krijgen kinderen huiswerk?

Doel van huiswerk :

- Huiswerk fungeert als brug tussen de school en de thuissituatie
- Huiswerk dient om een kind zelfstandig te leren werken: de verantwoordelijkheid ligt bij het kind. Zet het kind aan tot leren plannen, leren samenvatten, interpreteren, zich concentreren, zelfcorrectie.
- Huiswerk dient om bepaalde leerstofonderdelen extra in te oefenen VB. tafels oefenen, lezen,...

Differentiatie:

In alle klassen wordt er gedifferentieerd per leerjaar en vaak ook per kind. Elk kind aan zijn/haar eigen noden en eigen mogelijkheden.

### 2. Hoeveelheid?

- Voor het eerste leerjaar: hier ligt de nadruk op lezen. Het is zeer belangrijk de leerlingen dagelijks lezen. Af en toe krijgen ze een kleine korte herhalingsoefening mee dat ze thuis zelfstandig kunnen maken. Dit kan zowel voor wiskunde als voor taal of wereldoriëntatie zijn.

- Voor het tweede leerjaar is het belangrijk dat de kinderen ook thuis blijven oefenen op lezen en de tafels. Hiervoor zullen zij wel nog in beperkte mate huiswerkjes meekrijgen. De bedoeling is hierbij dat ze dit zelfstandig kunnen maken.

- In het derde en het vierde leerjaar zal het huiswerk zo beperkt mogelijk zijn. Wanneer de leerkrachten echter merken dat het toch nodig is om iets extra in te oefenen zal er wel nog werk meegegeven worden. Ook WO toetsen leren de leerlingen plannen en studeren.

- Het vijfde en zesde leerjaar zal wel nog regelmatig huiswerk meekrijgen. Zij moeten dit zelfstandig kunnen maken. Zeker naar de voorbereiding op het middelbaar toe is het belangrijk dat ze dit leren plannen. Hier ligt dan ook de nadruk op!

### 3. Verwachtingen van de school.

Wat verwacht de school NIET van de ouders ?

Dat zij:

- Uitleg geven over het huiswerk
- Het huiswerk verbeteren
- De oplossingen voorzeggen
- Extra huiswerk geven aan hun kind ( dit confronteert het kind nog eens extra met het niet – kunnen )
- Het kind zijn/haar slordig werkje laat overschrijven

Wat verwacht de school WEL van de ouders?

Dat zij :

- De agenda nakijken en deze dagelijks handtekenen
- Met het kind overlopen wat hij/zij moet doen – samen een planning opstellen
- Hun kinderen motiveren om hun huiswerk te maken
- Eventuele problemen aanstonds aan de leerkracht melden
- Bemerkingen doorgeven of deze in de agenda schrijven en/of kinderen stimuleren om zelf om meer uitleg te vragen
- Dagelijks samen met hun kind een stukje lezen, vooral in de eerste graad.

### 4. Hoe kunnen ouders hun kinderen helpen bij hun huiswerk?

Door:

- De zelfstandigheid van het kind te stimuleren (belangrijk leerproces – leren leren )
- De kinderen verantwoordelijkheidsgevoel bij te brengen
- Te zorgen voor een goede nachtrust en voldoende ontspanningsmogelijkheden.

### 5. Hoe kunnen we kinderen ondersteunen bij het leren van hun lessen?

- Vraag aan het kind wat de leerkracht verwacht
- Stel gerichte vragen over hoe het kind het zal aanpakken : wat ga je doen, hoe ga je het doen, voer het werk uit, heb je nagekeken?
- Overhoren : laat het kind zelf vragen verzinnen en stimuleer hem/haar om zichzelf op te vragen
- Vraag de les op: formuleer zelf vragen over de les en laat deze door uw kind beantwoorden.

### 6. Het kind weigert huiswerk te maken/lessen te leren, wat nu?

- Ruzie over huiswerk helpt niet
- Probeer te achterhalen hoe het komt dat het kind geen huiswerk wil maken
- Bespreek dit met de leerkracht van uw kind.

### 7. Huiswerkbegeleiding

De dagen van onze huiswerkbegeleiding worden in het begin van het schooljaar medegedeeld.

Ook hier ligt de nadruk op automatiseren en lezen (leesbevordering en het leesplezier).



## Inzagerecht, recht op toelichting en kopierecht evaluatiegegevens

Op het oudercontact krijg je natuurlijk de nodige toelichting over de (evaluatie)gegevens die betrekking hebben op je kind. Maar je kan ook een afspraak maken om toelichting te krijgen over (verbetering van) huistaken of over andere leerling specifieke gegevens van je kind. Je hebt het recht om deze stukken in te kijken.

Indien er echter gegevens van een derde kind betrokken zijn, heb je toegang tot deze gegevens via een gesprek, gedeeltelijke inzage of rapportage. Mocht je na de toelichting nog een kopie wensen van de leerling gegevens, die enkel op jouw kind betrekking hebben, zal je die krijgen. Je verkrijgt deze kopieën persoonlijk. Je moet ze dus vertrouwelijk behandelen en mag ze niet verspreiden. Je engageert je dan ook om de kopieën niet openbaar te maken en enkel te gebruiken in de privésfeer voor de schoolloopbaan van je kind.

### Inzagerecht

Je hebt het recht de volgende documenten in te zien:

- het individuele leerlingendossier dat alle relevante informatie over je kind bijhoudt. Wij vragen je wel dat je hiervoor een afspraak met de directeur maakt. Dit recht vervalt als het beroepsgeheim dit niet toelaat of als er zeer ernstige tegenindicaties zijn.
- de verbeterde schriftelijke kopieën van toetsen, proeven en examens van uw kind.
- de resultaten van je kind op de Vlaamse toetsen (feedbackrapport)

## Vlaamse toetsen

Vanaf schooljaar 2023-2024 neemt onze basisschool de eerste Vlaamse toetsen af. In mei 2024 worden de Vlaamse toetsen digitaal afgenomen in het vierde leerjaar. De toetsen focussen op Nederlands (begrijpend lezen) en een selectie van inhoud van wiskunde (problemen oplossen en een focustoets voor twee van de vier domeinen: getalennis, hoofdrekenen, metend rekenen en meetkunde).

De Vlaamse toetsen worden eerst in het vierde leerjaar en vanaf schooljaar 2025-2026 ook in het zesde leerjaar van het basisonderwijs afgenomen. De meting in het vierde leerjaar is een beginmeting om in het zesde leerjaar leerwinst op schoolniveau te kunnen meten. De Vlaamse toetsen van het vierde leerjaar zijn niet bepalend voor de studievoortgang van de leerlingen.

## pestbeleid

Sinds 2023-2024 werken we met KIVA.

Hier alvast wat informatie.

De ouderfolder krijgen jullie in het begin van het schooljaar.

### Acties op school:

## KiVa-kernteam

Binnen elke KiVa-school wordt een kleine groep leraren of medewerkers intensief voorbereid op de realisatie van KiVa in de eigen school: het KiVa-kernteam. Dit team is de **motor van de KiVa-werking** en werkt nauw samen met de schooldirectie en het zorgteam. Ze streven naar maximale samenwerking met alle leden van het schoolteam. Een draaiboek biedt de leden van het KiVa-kernteam de mogelijkheid om het programma breed te implementeren op school-, team- en klasniveau

## Pestproblemen aanpakken

Pesterijen kunnen altijd de kop opsteken, ook in KiVa-scholen. Van zodra een pestprobleem zichtbaar wordt of gemeld wordt, komt het de school toe om te reageren. Dat gebeurt best op maat van elk probleem. De leden van het KiVa-kernteam maken tijdens de intensieve training kennis met een waaier aan interventiemethodes. Onderstaand schema verduidelijkt welke gespreksvormen en interventies tijdens de KiVa-training aan de deelnemers worden aangereikt en verkend.

In de **niet-confronterende aanpak** spreekt het team (alle) leerlingen aan op hun verantwoordelijkheid: wat zullen ze doen om het pesten te stoppen? Hoe zorgen ze ervoor dat het slachtoffer er terug bij hoort?

De **confronterende aanpak** richt zich tot wie pest of meepest. Hun niet-toelaatbaar gedrag wordt genoemd. Pesters krijgen de opdracht zich te verontschuldigen en ervoor te zorgen dat het pesten stopt.

## Incidentenaanpak = maatwerk

Niet-confronterende aanpak	Confronterende aanpak
<b>Individueel niveau</b> <ul style="list-style-type: none"><li>• niet-confronterend gesprek</li></ul>	<b>Individueel niveau</b> <ul style="list-style-type: none"><li>• confronterend gesprek</li><li>• non-pest contract</li><li>• herstelcontract</li><li>• hergo</li><li>• time-out (varianten)</li></ul>
<b>Groepsniveau</b> <ul style="list-style-type: none"><li>• No Blame-aanpak of steungroep-aanpak</li></ul>	<b>Groeps- en klasniveau</b> (enkel in geval van een veilige groep) <ul style="list-style-type: none"><li>• (pro-)actieve herstelcirkel</li></ul>
<b>Klasniveau</b> <ul style="list-style-type: none"><li>• klasthermometer</li></ul>	

## KiVa-lessen

Heel de school heeft elke maand aandacht voor een nieuw KiVa-thema. Samen vormen ze een geheel. Ze werken toe naar de waarden en vaardigheden die schillen achter de KiVa-code. Tijdens deze tien themalessen ligt de focus op:

- het werken aan een positieve groepsvorming
- het stimuleren van de sociale vaardigheden
- het bouwen aan de sociaal-emotionele ontwikkeling van kinderen
- het aanleren van strategieën om slachtoffers te helpen en pesters te ontmoedigen
- het vergroten van de weerbaarheid van alle kinderen

## Nieuw: monitor

Met de KiVa-monitor krijgt elke KiVa-school een instrument in handen dat toelaat de eigen KiVa-werking en de brede zorg voor welbevinden op school te evalueren. De KiVa-monitor bestaat uit een set van **digitale vragenlijsten**. Elke vragenlijst is wetenschappelijk getest en richt zich tot leerlingen en leerkrachten. Scholen die de digitale vragenlijsten invullen, ontvangen een feedbackrapport met een korte resultaatbespreking en aanbevelingen voor de toekomst.

Op basis van de evaluatie krijgt de school een preciezere kijk op haar KiVa-werking. Met die informatie in de hand kan elk schoolteam bepalen waar ze in de toekomst naartoe wil werken en welke initiatieven wenselijk zijn om de eigen ambities waar te maken. KiVa-scholen komen zo tegemoet aan de verwachtingen en eisen van het Referentiekader Onderwijskwaliteit, de doorlichting 2.0 en het nieuwe decreet leerlingenbegeleiding: belangrijke troeven voor scholen die uit zijn op het garanderen van de best mogelijke onderwijskwaliteit.

## Ouderbetrokkenheid

Geen enkele ouder wil dat zijn kind gepest wordt of dat zijn kind een pestkop is. Ouderbetrokkenheid is van essentieel belang. Het KiVa-project werkt zowel in het preventieel als bij aanpak van pestincidenten samen met de ouders.



- Ouderavond organiseren: de school legt uit hoe zij het positief contact tussen de kinderen bevorderen en hoe ze het pestgedrag tegengaan.
- Ouders informeren: ouders worden via maandelijkse nieuwsbrieven geïnformeerd over het KiVa-project.
- Ouders betrekken: bij pestproblemen die te maken hebben met hun kind worden ouders nauw betrokken.

## Taalbeleid

### Screening van de onderwijstaal

Alle 5-jarige kleuters zullen een taaltest moeten afleggen. Deze test gaat na wat het niveau van de leerling inzake de onderwijstaal is. Wanneer blijkt dat je kind op basis van de resultaten van de taalscreening, onvoldoende het Nederlands beheerst, zal het een actief taalintegratietraject Nederlands moeten volgen.

### Specifiek taaltraject

Als je kind de onderwijstaal onvoldoende kent, dan voorziet de school in een taaltraject dat aansluit bij de beginsituatie en de specifieke noden van je kind.

[ Dit geldt voor een zesjarige leerling die in het voorgaande schooljaar was ingeschreven in het Nederlandstalig kleuteronderwijs of voor een leerling die het voorgaande schooljaar niet was ingeschreven in het Nederlandstalig kleuteronderwijs. ]

### Taal en ouders

Visie op actieve betrokkenheid: onze school streeft naar een maximale ouderparticipatie waarbij de taal en cultuur geen barrière mogen vormen. De bedoeling is dat zowel bij de mondelinge als bij de schriftelijke communicatie de informatie correct wordt doorgegeven en als dusdanig door de ouders wordt ervaren en begrepen.

#### Mondelinge communicatie:

Het eerste contact met ouders gebeurt steeds in het Nederlands. De ouders zijn ook verantwoordelijk voor de keuze die ze maken voor het Nederlandstalig onderwijs voor hun kind. De school wil dat de ouders ook een inspanning leveren om de communicatie in het Nederlands te laten verlopen. Als een communicatie in het belang van het kind niet in het Nederlands kan verlopen of niet optimaal verloopt in het Nederlands, kan er overgeschakeld worden naar een andere taal. Dit geldt voor alle één - één relaties.

Er kan ook een tolk worden voorzien om toch tot een vlotte communicatie te komen in het belang van het kind. Bij kinderen met een zorgrisico kan er een tolk worden ingeschakeld om de juiste klemtoon en nuances te leggen. Bij gevoelige thema's wordt er liefst een tolk vanuit de school zelf ingeschakeld, dit vooral om de discretie te bewaren.

Bij groepsmomenten gebeurt de communicatie steeds in het Nederlands. Indien er vele ouders zijn met een andere taal dan het Nederlands kan een extern persoon, ouder, directeur, afgevaardigde van het oudercomité of, leerkracht een vertaling geven van wat er gezegd werd.

#### Briefwisseling:

Ook hier geldt hetzelfde doel zoals hierboven vermeld. We willen dat de ouders correct geïnformeerd worden. Hiervoor gebruikt onze school een pictogrammenwoordenboek waar ouders kunnen opzoeken wat de pictogrammen betekenen en zo de informatie alle ouders kan bereiken.

Onze school gebruikt ook in de leerlingenagenda en het heen- en weermapje waarin de brieven worden meegegeven met duidelijke pictogrammen voor ouders. Alle informatie zal steeds in het Nederlands genoteerd worden en indien ze meer informatie wensen kunnen ze steeds terecht bij de klasleerkracht of het secretariaat. Leerkrachten zullen ook consequent zijn bij hun woordkeuzen zodat de informatie steeds duidelijk is ( sport/ turnen).

Ouders kunnen het e-mailadres van de klasleerkracht terugvinden in het agenda. Indien zij nog meer informatie wensen kunnen ze dit steeds langs deze weg. Er wordt in geen geval het persoonlijk telefoonnummer doorgegeven.

### 1.2 Visie op actieve betrokkenheid

#### Visie op actieve betrokkenheid:

Onze school streeft naar een maximale ouderparticipatie. De formele en informele participatieorganen gebeuren steeds in het Nederlands. De ouders moeten zich welkom kunnen voelen op school en moeten de kans krijgen om maximaal te participeren bij het school- en klasgebeuren. De communicatie moet steeds kwaliteitsvol zijn maar voldoende laagdrempelig bij de oudercontacten, openklasdagen, projecten, de schoolraad, schoolpoortcontacten en bij andere schoolactiviteiten.

Verwachtingen ten aanzien van de ouders:

Ouders moeten zich wel bewust zijn dat om kansen te geven aan hun kinderen, ze ook een positieve houding moeten aannemen ten aanzien van het Nederlands en mee moeten zoeken naar mogelijkheden voor een taalstimulerende omgeving. Ze hebben ook verantwoordelijkheid op te nemen door eventueel voor te lezen (in de moeder- of andere taal die de ouder beheerst), met hun kind een bibliotheek bezoeken, e.a. We zijn van mening dat wanneer een kind zijn/haar moedertaal vlot spreekt, ze sterker staan om andere talen te leren.

Ouders vertonen schoolondersteunend oudergedrag zoals door het begroeten bij de aanvang en het einde van de schooldag in het Nederlands.

De oudercontacten zullen zoveel mogelijk doorgaan in de Nederlandse taal. De school kan vragen om een

Nederlandstalige tolk mee te brengen tijdens de oudergesprekken.

#### **Verwachtingen van de ouders naar de school toe:**

Bij de inschrijving engageert onze school zich ten volle voor de belangen van een sterke toekomst voor elk kind. De ouders moeten een veilig gevoel kunnen ontwikkelen en hun vertrouwen kunnen geven ten aanzien van onze school die hun kinderen zal begeleiden voor hun toekomsttraject.

De ouders mogen verwachten om goed te worden ingelicht over het aanbod van de school, het welbevinden, de vorderingen en de leerresultaten van hun kinderen.

Het heen- en weermapie bij de kleuters en de agenda bij de leerlingen zijn een goed communicatiemiddel en vormen een brug tussen onze school en de ouders. De leerkrachten staan steeds open voor de gevoelens en de meningen die de ouders ervaren bij de huistaken van hun kind.

Op de schoolwebsite en classdojo zal de communicatie ook steeds gebeuren in de Nederlandse taal.

De 'hele' communicatie moet gebaseerd zijn op wederzijds vertrouwen met de wil van alle partijen om positief en constructief samen te werken in functie van het toekomstperspectief van de kinderen.

#### **Taal op de speelplaats**

---

Onze school streeft het stimuleren van het Nederlands na op de speelplaats. Het hele team is zich bewust zijn dat kinderen 'leerders' zijn en dat kinderen nood hebben aan een positieve bekrachtiging.

Kinderen in de lagere school spreken merendeels Nederlands vermits we een grote diversiteit aan nationaliteiten hebben en Nederlands de enige gemeenschappelijke taal om met elkaar te communiceren.

Het spreken van de thuis- of moedertaal moet niet worden 'afgestraft' indien het om een spontane interactie gaat met de leeftijdsgenootjes. Op deze manier probeert men ervoor te zorgen dat de leerlingen op langere termijn geen afkeer krijgen van het Nederlands. Het kan ook dat de kinderen nog onvoldoende woordenschat bezitten om vlot Nederlands te kunnen spreken.

Bij de kleuters is het spreken van de moedertaal een spontane en affectieve uiting die tijdens het vrije spel meer tot uiting kan komen.

Dit kan worden opgevangen door de begeleiders op de speelplaats, zij moeten heel alert observeren waarbij ze gesprekjes proberen aan te gaan, herfraseren of respons geven in het Nederlands.

Leerkrachten begrijpen dat het praten van de thuistaal op de speelplaats beter is voor hun welbevinden.

Leerkrachten geven enthousiast en constructief feedback/ antwoorden in het Nederlands.

## Afspraken

### Gebruik van gsm en andere media door de leerlingen

Ons pedagogisch project is een maatschappelijk project waarin wij mee willen mee bouwen aan de samenleving van de toekomst. Aangezien de samenleving mee vorm wordt gegeven door informatie- en communicatietechnologie hebben deze technologieën ook hun rechtmatige plaats in de school.

**Het gebruik van informatie- en communicatietechnologie (zoals gsm) is anderzijds ook een mogelijke bron van afleiding** in een klasomgeving en van misbruik (bv. pesterijen, schendingen van de privacy,...). Omdat ordentelijk lesgeven onze hoofdbekommernis is, mag je in de klas slechts na uitdrukkelijke toestemming van de leerkracht een gsm of informatie- en communicatietechnologie gebruiken. Dit kan bijvoorbeeld omdat de leerkracht de les levendiger wil maken, of in het kader van redelijke aanpassingen aan de onderwijsbehoeften, mits de daartoe gebruikelijke procedure in het zorgbeleid van de school werd doorlopen. [Instemming van de klastitularis en/of multidisciplinair overleg met het CLB.]

Net zoals dat het geval is voor beeldopnames gemaakt door de school, geldt ook voor de leerlingen de regel dat men beeldopnames waarop anderen (bv. een leerkracht, een medeleerling, ...) herkenbaar zijn alleen mag maken, bewaren of gebruiken wanneer zij daarvoor hun uitdrukkelijke toestemming gaven. Die regel geldt zowel in de klas, op het schooldomein als tijdens buitenschoolse activiteiten.

Als deze toestemming wordt ingetrokken dienen gepubliceerde beeldopnames verwijderd te worden of offline worden gehaald.

Als de leerkracht misbruik vaststelt, kan hij/zij een ordemaatregel nemen, bv. je opdragen om je gsm te overhandigen tot op het einde van de les [voormiddag/namiddag] of je tijdelijk verwijderen uit de les.

### Beeldopnamen op de school

Wij kunnen tijdens verschillende evenementen in de loop van het schooljaar beeldopnamen (foto's of video) laten maken. We kunnen die beeldopnamen gebruiken voor onze communicatiekanalen (schoolwebsite, sociale media, ...) of om onze publicaties te illustreren.

Als de leerlingen niet herkenbaar zijn, worden beeldopnamen niet als een persoonsgegeven beschouwd. Dat zijn bijvoorbeeld beeldopnamen genomen vanop de rug of waarbij het gezicht door middel van lensfocus of beeldbewerking onherkenbaar is gemaakt. Dergelijke beeldopnamen kunnen wij maken en gebruiken zonder toestemming van de ouders.

Beeldopnamen waarop leerlingen herkenbaar zijn, zullen wij alleen maken, bewaren en gebruiken als wij daarvoor over de uitdrukkelijke toestemming beschikken (zie toestemmingsformulier als bijlage).

Uit een toestemming om gefilmd of gefotografeerd te worden, volgt geenszins de toestemming om dat beeldmateriaal ook te publiceren.

Wij zullen beeldopnamen alleen publiceren als wij daarvoor over de uitdrukkelijke toestemming beschikken (zie toestemmingsformulier als bijlage).

De toestemming voor het gebruiken van beeldmateriaal kan steeds ingetrokken worden. Je kan je ook steeds verzetten tegen het gebruik van één of meerdere specifieke opnamen. Hiervoor neem je contact op met de directeur.

Vanaf de leeftijd van 12 jaar kunnen de kinderen zelf hun toestemming geven met het maken of gebruiken van beeldopnames en kunnen zij zich hier zelf ook tegen verzetten.

Een pasfoto voor louter intern administratief gebruik door de school valt niet onder deze regeling.

### Reclame en sponsoring

Reclame en sponsoring zijn, na overleg met de schoolraad, toegestaan binnen onze school, voor zover ze niet onverenigbaar zijn met de onderwijskundige en pedagogische taken van de school en voor zover ze de geloofwaardigheid, betrouwbaarheid, objectiviteit en onafhankelijkheid van onze school niet schaden.

Leermiddelen en onderwijsactiviteiten die bedoeld zijn om de eindtermen te bereiken, blijven vrij van reclame.

Toegelaten handelsactiviteiten voor BS De Muziekkladder Schaarbeek:

- de verkoop van producten gericht op onmiddellijke consumptie: maaltijden.
- De verkoop van producten die erop gericht zijn eenheid in het pedagogisch-didactisch handelen te brengen: turn T-shirt, badmuts,...
- De verkoop van producten en levering van diensten ter gelegenheid van occasionele activiteiten die rechtstreeks verband staan met het schoolleven: verstrekken van drank, versnaperingen, maaltijden,... naar aanleiding van of tijdens schoolfeest, opendeurdag, tentoonstelling,...
- verkoop van wafels, foto's... voor aankoop van extra didactisch materiaal,...

## **Kledij, orde, voorkomen**

---

Onze school waardeert persoonlijke smaak en overtuiging, maar het mag geenszins de bedoeling zijn om te provoceren, de goede zeden te schenden of de vrijheid van anderen te belemmeren. Noch de eigen veiligheid of gezondheid, noch die van anderen mag in het gedrang komen.

In sommige lessen is, ter wille van de hygiëne en/of veiligheid, aangepaste kledij noodzakelijk. Soms zullen haarnetjes, badmutsen, of beschermkledij aangewezen of zelfs verplicht zijn. Anderzijds zal de directeur of de betrokken leerkracht, naargelang de situatie, het dragen van hoofddeksels, sieraden, losse kledij, sjaaltjes en dergelijke verbieden als de hygiëne of de veiligheid dit vereist. Bijvoorbeeld in de lessen lichamelijke opvoeding, en praktijkvakken, bij sport en zwemmen.

Het is verboden kledij, tekens of symbolen te dragen of tatoeages aan te brengen

- die niet in overeenstemming zijn met het democratisch en humanistisch gedachtegoed en met de principes vooropgezet in het pedagogisch project van het onderwijs van de Vlaamse Gemeenschap;
- die een inbreuk plegen op de goede zeden of provocatief zijn, waarmee de leerlingen zichtbaar een religieuze of levensbeschouwelijke aanhorigheid of overtuiging uitdrukken of de indruk daartoe wekken. Dit verbod geldt in alle omstandigheden voor de leerlingen, de leerkrachten en voor stagiair-leerkrachten. Uitzondering op deze algemene regel vormen de leerkrachten levensbeschouwelijke vakken die de tekenen van levensovertuiging mogen dragen tijdens en buiten hun lessen maar niet wanneer deze personeelsleden andere pedagogische opdrachten uitvoeren waarbij ze aan waarden-, kennis- of visieoverdracht doen. In dat laatste geval moeten zij de neutraliteit respecteren en mogen ze geen levensbeschouwelijke kentekenen dragen.

## **Leerlingenvervoer**

---

BS De Muziekladder heeft geen schoolbus ter beschikking om het traject tussen de woonplaats en de school af te leggen.

## Lokale leefregels

---

### Algemeen:

- de eigen mening vertolken en de manier waarop leerlingen dit doen tegenover leeftijdgenoten, leerkrachten, bezoekers
- orde en wellevendheid
- verzorgd taalgebruik
- richtlijnen van directeur en personeel opvolgen, onder andere bij verkoop van maaltijdbonnetjes, inzameling van spaargelden, melding van afwezigheid
- zich houden aan de aangewezen, afgebakende speelruimte
- zich ordelijk verplaatsen in groep zowel binnen als buiten de school, bijvoorbeeld tijdens uitstappen en bij het vormen van rijen
- respect voor school en schoolomgeving

### In de klas

- spreek- en luisterhouding
- aandacht
- zich verplaatsen in de klas
- orde en netheid in en op de tafels, in de boekentassen, de kasten...
- speel- en werkhoeken opruimen na de activiteiten
- respect en zorg voor eigen materiaal en dat van de anderen, voor het materiaal in de klas en in de school

### Op de speelplaats

- Leerlingen houden zich aan de afgesproken regels per zone. Deze regels zijn visueel voorgesteld
- vuilnisbakken gebruiken
- respect voor begrenzing
- respect voor beplanting
- aandacht voor besignaal
- rijen vormen

### In het toilet (drink- en plasbeleid)

- voorkeurtijdstip van toiletbezoek;
- verblijf in toiletruimte;
- gebruik van toiletten

### In het schoolrestaurant

- al dan niet een vaste plaats innemen
- tafelleider (in voorkomend geval de tafelleider bepalen)
- begeleiding (leerkracht, toezichthouder,...)
- elementaire tafelmanieren
- zich verplaatsen in het schoolrestaurant
- het schoolrestaurant binnenkomen en verlaten (wanneer, hoe, houding,...)

### In de bus

- begeleiding van de kinderen tijdens de busrit
- al dan niet een vaste plaats innemen
- al dan niet toelaten om de plaats te verlaten
- afspraken bij het in- en uitstappen

### Bij het begin en einde van de lessen en activiteiten

- het klaslokaal binnenkomen en verlaten (in rij, vrij,...)
- zich verplaatsen tot aan resp. de rijen voor voetgangers, fietsers, de opvang, de bus
- plaats waar de ouders de kinderen brengen en afhalen

### Tijdens de opvang (georganiseerd door de school of onder verantwoordelijkheid van de school)

- indeling van de ruimte in een rustige hoek en een speelhoek
- indeling volgens leeftijdsgroepen
- hulp bij huiswerk of begeleiding bij spel
- richtlijnen van toezichthouder volgen
- zie afspraken op de speelplaats, in toilet

## Efficiënt connecteren

---

Leerlingen, ouders en school vormen in de meest ideale situatie een sterke verbinding die ervoor zorgt dat talenten kunnen ontwikkelen, de totale persoonlijkheid de kans krijgt om zich te vormen, elk individu zich breed kan ontwikkelen en dat we vreedzaam kunnen samenleven in een voortdurend veranderende samenleving. Digitalisering heeft ervoor gezorgd dat onderwijsprofessionals, leerlingen en ouders op elk mogelijk moment mekaar kunnen contacteren.

Afspraken rond digitale communicatiemiddelen in ons onderwijs zijn dan ook belangrijk, met als doel deze te kunnen inzetten om zowel onze leerkrachten als leerlingen en ouders te ontlasten; niet te belasten. We willen met goede afspraken zorgen voor zowel een warme connectie als ook een recht op deconnectie dat rekening houdt met de kernwaarden van het GO!: respect, gelijkwaardigheid, eerlijkheid, betrokkenheid, openheid en engagement.

In ons lokaal afsprakenkader, dat je vindt met de link [digicharter](#), vind je de afspraken terug die wij hanteren met betrekking tot de volgende thema's:

- Beheersbaar houden berichtenstroom
- Timing van het versturen van berichten
- Timing van het lezen en beantwoorden van berichten
- Communicatie en bereikbaarheid bij ziekte
- Communicatie en bereikbaarheid bij overmacht en tijdens noodsituaties
- Communicatie en bereikbaarheid tijdens vakantieperiodes

We faciliteren maximaal jouw toegang tot digitale communicatiemiddelen.



## Afwezigheden

### Aanwezigheden

In het kleuteronderwijs is het wenselijk dat je (tijdig) de leerkracht informeert over de afwezigheid van je kind.

Een vijfjarige kleuter dient minimaal 290 halve dagen aanwezig te zijn. Voor de berekening van dat aantal kunnen de afwezigheden die door de directeur als aanvaardbaar geacht worden meegerekend worden.

Zes- of zevenjarigen die langer in het kleuteronderwijs blijven, of een vijfjarige die vervroegd instapt in het lager onderwijs, moet zijn afwezigheden wettigen volgens dezelfde regels als in het lager onderwijs.

Een afwezigheid kan om verschillende redenen gewettigd zijn. Het kan echter nooit de bedoeling zijn dat aan ouders toestemming wordt gegeven om vroeger met vakantie te vertrekken of om later uit vakantie terug te keren. De leerplicht veronderstelt immers dat een leerling op school is van 1 september tot en met 30 juni (uitgezonderd in de schoolvakanties).

Indien uw kind 30 min. te laat aanwezig is op school zal er een B-code worden toegewezen.

### Afwezig wegens ziekte

Als je kind niet langer dan drie opeenvolgende kalenderdagen ziek is, dan volstaat een gedateerde verklaring die je als ouder(s) ondertekent.

Je kan maximum viermaal per schooljaar een zelf geschreven ziektemelding indienen (behalve bij chronisch zieke kinderen).

Een medisch attest is nodig:

- als de ziekte van je kind langer dan drie opeenvolgende kalenderdagen duurt (ook bij verlenging);
- als je in hetzelfde schooljaar al viermaal een zelf geschreven ziekteverklaring hebt ingediend voor een ziekteperiode van telkens drie of minder kalenderdagen.

De verklaring of het medisch attest wordt bij terugkomst op school (in geval van korte afwezigheid) afgegeven of het medisch attest wordt naar school gezonden (per post, fax of een e-mail met het gescande ziekteattest als bijlage).

Als de rechtsgeldigheid van het medisch attest van je kind twijfelachtig is, beschouwen we de afwezigheid als ongewettigd.

Een medisch attest is twijfelachtig als:

- het attest zelf de twijfel van de arts aangeeft wanneer deze een dixit-attest uitschrijft ;
- de uitreikingsdatum van het attest buiten de ziekteperiode van je kind valt;
- de begin- en/of einddatum van de afwezigheidsperiode op het medisch attest ogenschijnlijk vervalst werd;
- het attest een reden vermeldt die niets met de medische toestand van je kind te maken heeft zoals de ziekte van één van de ouders, hulp in het huishouden, familiale redenen, ...

Bij een twijfelachtig medisch attest kan de school contact opnemen met de CLB-arts van de school. De CLB-arts kan dan contact opnemen met de behandelende arts om het dossier van je kind te bespreken of aan te kaarten. Rekening houdend met de deontologische artsencode kunnen beide artsen de zaak van je kind verder opvolgen.

Bij een twijfelachtig medisch attest kan de school contact opnemen met de CLB-arts van de school. De CLB-arts kan dan contact opnemen met jouw behandelende arts om je dossier te bespreken/aan te kaarten. Rekening houdend met de deontologische artsencode kunnen beide artsen jouw zaak verder opvolgen.

Als je kind door een medische behandeling verschillende keren afwezig is, volstaat één medisch attest met de verschillende data. Ook als je chronisch ziek bent en niet voor elke afwezigheid een doktersconsultatie nodig hebt, kan één medisch attest volstaan. Dit gebeurt steeds in samenspraak met de CLB-arts. Als je dan effectief als gevolg van je chronische ziekte afwezig bent, volstaat een attest van jou als ouders.

### Afwezig tijdens de lessen lichamelijke opvoeding en sportactiviteiten op school

De huisarts moet je kind een "medisch attest voor de lessen lichamelijke opvoeding en sportactiviteiten op school" meegeven zodat de school kan uitmaken in welke mate je kind wel of niet kan participeren aan deze lessen.

Blijft je kind langdurig afwezig tijdens de lessen LO, dan kan de klassenraad eventueel een aangepast lesprogramma geven. Als je kind om medische redenen bepaalde oefeningen of het geheel van het vak LO, dat tenslotte tot de basisvorming behoort, niet kan volgen, blijft je kind verplicht om op zijn minst de cursus theoretisch te beheersen op de wijze waartoe de vakleraar beslist.

### **Afwezig om één van de volgende redenen**

---

Bij een afwezigheid van rechtswege bezorg je een ondertekende verklaring of een officieel document aan de directeur of de groepsleeraar. De verklaring vermeldt de naam van de leerling, de klasgroep, de reden van afwezigheid, de begindatum- en de vermoedelijke einddatum.

Het gaat om volgende gevallen:

- om een begrafenis- of huwelijksplechtigheid bij te wonen van een bloed- of aanverwant of van een persoon die onder hetzelfde dak woont (enkel dag van begrafenis zelf);
- omdat de school onbereikbaar of ontoegankelijk is door overmacht;
- omdat de leerling onderworpen is aan maatregelen opgelegd in het kader van de bijzondere jeugdzorg of de jeugdbescherming;
- omdat de leerling opgeroepen of gedagvaard is voor de rechtbank;
- om feestdagen te beleven die eigen zijn aan de door de grondwet erkende levensbeschouwelijke overtuiging;
- om als topsportbelofte deel te nemen aan sportieve manifestaties (geen trainingen, wel wedstrijden, tornooien of manifestaties); deze afwezigheid kan maximaal 10 al dan niet gespreide halve schooldagen per schooljaar bedragen. De unisportfederatie dient een document af te leveren waaruit blijkt dat de leerling effectief geselecteerd is als topsportbelofte. Dit document is geldig voor één schooljaar en dient eventueel elk schooljaar opnieuw verlengd te worden.

### **Afwezig met toestemming van de school**

---

Is je kind om een andere reden dan de hiervoor vermelde redenen afwezig, dan kan dit alleen na akkoord van de directeur en na overhandiging van een verklaring van de betrokken personen en/of een officieel document. De verklaring vermeldt de naam van de leerling, de klasgroep, de reden van afwezigheid, de begindatum en de vermoedelijke einddatum.

Bij het toestaan van dergelijke afwezigheden zal de directeur rekening houden met het belang van je kind en met het belang van de schoolgemeenschap.

Voorbeelden van afwezigheden die de directeur kan toestaan:

- een rouwperiode na de begrafenis van een bloed- of aanverwant tot en met de tweede graad of van een persoon die onder hetzelfde dak woont;
- om de begrafenis bij te wonen van een bloed- of aanverwant tot en met de tweede graad in het buitenland;
- voor actieve deelname aan culturele en/of sportieve manifestaties, andere dan de 10 halve schooldagen waarop topsportbeloften recht hebben;
- om persoonlijke redenen, in echt uitzonderlijke omstandigheden; de directeur dient vooraf akkoord te gaan (bv. time-out);
- afwezigheid als gevolg van een preventieve schorsing, een tijdelijke of een definitieve uitsluiting en waarbij de school motiveert dat zij de leerling niet kan opvangen, wordt een gewettigde afwezigheid;
- een afwezigheid gedurende maximaal 6 lestijden per week (verplaatsing inbegrepen) voor deelname aan topsporttraining tennis, zwemmen en gymnastiek, en zulks nadat de school voor de betrokken topsportbelofte een dossier heeft opgemaakt dat een aantal verplichte elementen bevat (gemotiveerde aanvraag ouders, verklaring sportfederatie aangesloten bij de Vlaamse sportfederatie, akkoord van de directie);
- In uitzonderlijke situaties voor kinderen van binnenschippers, kermis- en circusexploitanten en -artiesten en woonwagenbewoners, om de ouders te vergezellen tijdens hun verplaatsingen (de zgn. 'trekperiodes');
- omwille van revalidatie tijdens de lestijden na ziekte of ongeval of voor leerlingen met een specifieke onderwijsgerelateerde behoefte waarvoor een handelingsgericht advies is gegeven. (De directeur kan hierover alleen een beslissing nemen wanneer de school beschikt over een uitgebreid dossier. Wat dit dossier dient in te houden zal de school je in voorkomend geval laten weten).

## Tijdelijk onderwijs aan huis en synchroon internetonderwijs

---

Voor alle leerlingen, ook alle kleuters is onderwijs aan huis mogelijk wanneer zij een relatief lange periode gedurende het schooljaar op school afwezig zijn wegens ziekte of ongeval, zodat de leerling tijdelijk onmogelijk of minder dan halftijds de lessen kan volgen.

Als je kind aan de voorwaarden voor tijdelijk onderwijs aan huis voldoet, zal de school je wijzen op dit recht.

Om aanspraak te maken op tijdelijk onderwijs aan huis moet de leerling aan een aantal voorwaarden voldoen:

Meer dan 21 kalenderdagen ononderbroken afwezig op school wegens ziekte of ongeval of indien de leerling chronisch ziek is. Chronisch ziek wil zeggen dat de leerling een terugkerende behandeling krijgt van ten minste zes maanden en daardoor elke keer opnieuw een korte tijd niet naar school kan (chronisch zieke kinderen hebben recht op vier uur tijdelijk onderwijs aan huis na 9 halve schooldagen afwezigheid).

- Bij schoolhervatting, maar hervat binnen een termijn van 3 maanden, dan geldt er geen wachttijd, maar gaat het recht op tijdelijk onderwijs aan huis onmiddellijk in.
- De afstand tussen de school/vestigingsplaats en de verblijfplaats van de leerlingen is ten hoogste 10 kilometer.
- De ouders moeten de vraag voor onderwijs aan huis schriftelijk indienen en een medisch attest voorleggen. De aanvraag gebeurt door middel van een formulier dat door de school ter beschikking wordt gesteld.
- Als je kind opgenomen is in een ziekenhuis, een preventorium of een voorziening voor residentieel verblijf waaraan een type 5-school verbonden is, wordt de thuishoofschool tijdelijk ontslagen van de verplichting om onderwijs aan huis te organiseren.

Als je kind tussen twee behandelingen of tijdens een herstelperiode na de opname niet naar school kan, zal de thuishoofschool aansluitend onderwijs aan huis organiseren.

De school zal de ouders van frequent en langdurig zieke kinderen individueel informeren over het bestaan en de mogelijkheid tot het organiseren van tijdelijk onderwijs aan huis en/of synchroon internetonderwijs. Wanneer je kind ouder is dan 5 jaar, kan het van synchroon internetonderwijs genieten bij een langdurig geplande afwezigheid van 4 weken, of bij frequente geplande afwezigheden van minimaal 36 halve dagen. Synchroon internetonderwijs dient door de ouder(s) te worden aangevraagd via [vzw Bednet](#)

## Problematische afwezigheid

---

We vragen dat alle leerlingen (ook de kleuters) tijdig aanwezig zijn (vijf minuten voor het belsignaal), zodat alle activiteiten op tijd kunnen beginnen. Bij laattijdige aankomst noteert de leerkracht dit in de agenda van je kind. Als dit zich meermaals voordoet, neemt de directeur met jou contact op. Leerlingen die te laat komen missen een belangrijk deel van de leerstof en storen het klasgebeuren.

Onze school beschouwt het als haar taak om het algemeen welbevinden van je kind te waarborgen. Als wij vaststellen dat je kind spijbelt/ en of regelmatig te laat komt, dan neemt de directie (telefonisch of via de schoolagenda) contact op met jou. Desgevallend kan er een stappenplan worden opgemaakt.

Wanneer je kind ongewettigd afwezig blijft, zal de school samen met het CLB helpen om het probleem op te lossen.

Een twijfelachtig medisch attest of een niet verantwoorde afwezigheid worden steeds beschouwd als problematische afwezigheden.

Van zodra je kind vijf halve schooldagen ongewettigd afwezig is, moeten wij het begeleidende CLB inschakelen en wordt een begeleidingsdossier opgemaakt.

Problematische afwezigheden hebben tot gevolg dat je kind zijn statuut van regelmatige leerling kan verliezen. In het zesde leerjaar betekent dit dat je kind geen getuigschrift basisonderwijs meer kan krijgen. Het is ook mogelijk dat de schooltoelage wordt ingetrokken.

Het aantal problematische afwezigheden dat je kind in de loop van het schooljaar heeft opgebouwd, wordt overgedragen als je van school verandert. Het is niet mogelijk om je hiertegen te verzetten.

## Het begeleidende centrum voor leerlingenbegeleiding

Het Centrum voor Leerlingenbegeleiding van het GO! Brussel werkt samen met jouw school.

Het adres van ons CLB:

Hoofdzetel

CLB Brussel

Technologiestraat 1

1082 Sint-Agatha-Berchem

Algemeen telefoonnummer: 02 479 25 05

Directeur: Elke De Ridder

directie@clbbrussel.be; info@clbbrussel.be

]

## De werking van het CLB

### Wat doet een centrum voor leerlingenbegeleiding?

Samen met de school willen we ervoor zorgen dat jij je goed voelt op school en daarbuiten. Zo willen we je slaagkansen verhogen. Niet alleen op school, maar ook in het latere leven.

We bekijken samen met jou hoe het CLB precies werkt. We geven ook meer uitleg over het Decreet rechtspositie minderjarige in de jeugdhulp, de deontologische code van de CLB's en het beroepsgeheim.

Als we in de tekst over ouders spreken, dan bedoelen we de ouder(s), eventueel de opvoedingsverantwoordelijke(n) of de meerderjarige leerling zelf.

### Hoe werkt het CLB? Enkele principes

In onze samenwerking met jouw school, je ouders én met jou moeten we met een aantal principes rekening houden. Je vindt hieronder onze belangrijkste regels:

- We werken onafhankelijk. Jouw belang staat centraal.
- We werken kort bij leerlingen en scholen.
- We werken gratis voor leerlingen, ouders en scholen.
- We kiezen voor de minst zware hulp. We willen vooral ondersteunen.
- Alle personeelsleden van het CLB moeten het beroepsgeheim respecteren.
- Het CLB moet vaste gedragsregels nakomen (deontologische code).
- We respecteren de waarden die jouw school je wil meegeven.

### Decreet rechtspositie minderjarige in de jeugdhulp

In de jeugdhulp hebben minderjarigen rechten, zoals recht op inspraak, recht op informatie, e.d. Al deze rechten staan vermeld in het Decreet betreffende de rechtspositie van de minderjarige in de integrale jeugdhulp van 7 mei 2004.

Meer informatie vind je in de volgende brochures:

- “Je rechten tijdens onze begeleiding”
- “Decreet Rechtspositie van de Minderjarige in de Integrale Jeugdhulp: Een gids voor ouders.”

### Deontologische code CLB

CLB-medewerkers moeten een deontologische code respecteren. Een deontologische code omvat regels en richtlijnen. Elk CLB-personeelslid gebruikt ze om professioneel te handelen.

De volledige [Deontologische code voor de CLB-medewerker](#) vindt je hier.

### Beroepsgeheim

Zonder het beroepsgeheim is hulpverlening niet mogelijk. Je moet er zeker van kunnen zijn dat je aan het CLB-team dingen in vertrouwen kunt vertellen. De CLB-medewerkers moeten jouw informatie vertrouwelijk behandelen. Zij mogen die informatie niet zomaar met anderen delen. In een aantal situaties kunnen ze dat wel, bijvoorbeeld met je ouders of met de school. Ze doen dit altijd in overleg met jou. Als je echt in gevaar bent, kan het CLB-team besluiten om het beroepsgeheim te doorbreken. Maar ze zullen dit altijd vooraf met jou bespreken. Voor schoolpersoneel (leerkrachten, leerlingenbegeleiders, e.a.) geldt het ambtsgeheim. Zij moeten discreet met gegevens omgaan, maar moeten wel een aantal dingen melden aan de directeur, aan collega's, aan de politie, enzovoorts.

Voor meer informatie over het beroepsgeheim kun je terecht bij de CLB-medewerker.

## Leerlingenbegeleiding door het CLB

---

Het CLB werkt op verschillende manieren voor de leerlingen.

Onze werking bestaat uit twee soorten begeleiding:

- de vraaggestuurde begeleiding;
- de verplichte begeleiding.

De school en het CLB maken afspraken over hoe ze samenwerken.

### Vraaggestuurde begeleiding

#### Wat is vraaggestuurde begeleiding?

Een deel van onze begeleiding is vraaggestuurd. Dat wil zeggen dat jij, je ouders of de school ons iets vragen. Soms wachten we die vraag ook niet af en stellen we zelf al begeleiding voor. We doen dat als we na een gesprek met de school merken dat je bijvoorbeeld leerproblemen hebt of dat je niet goed in je vel zit en de huidige zorg van de school ontoereikend is.

Onze vraaggestuurde begeleiding draait rond vier grote thema's. De vragen van leerlingen, ouders of school hebben er altijd mee te maken. We sommen ze hieronder op met extra uitleg.

- **Leren en studeren**  
Bij het CLB kun je bijvoorbeeld terecht met vragen over jouw studiemethode, voor een diagnose en gesprekken over je studiemotivatie. Ook kunnen we samen met jou nagaan wat je nodig hebt om zo goed mogelijk aan de lessen deel te nemen.
- **Onderwijsloopbaan**  
Het CLB geeft bijvoorbeeld uitleg over studierichtingen en helpt je bij het kiezen.
- **Preventieve gezondheidszorg**  
Preventieve gezondheidszorg ken je het best van 'het CLB-consult'. (Officieel zijn dat systematische contacten). Wat je misschien minder weet is dat je ook bij ons terecht kunt met vragen over seksualiteit, verslaving, gezonde voeding, enzovoorts.
- **Psychisch en sociaal functioneren**  
Voel je je niet goed in je vel? Heb je pestproblemen, faalangst, stress, ...? Je kunt er mee bij ons terecht.

Natuurlijk kun je ook met andere vragen bij ons aankloppen.

Onze vraaggestuurde begeleiding is een 'vrijwillige' begeleiding. We moeten hier toestemming voor krijgen. We gebruiken hierbij de volgende regel:

- Ben je zelf 12 jaar of ouder én bekwaam? Dan geef je zelf wel of geen toestemming.
  - Ben je jonger dan 12 jaar én niet bekwaam? Dan moeten je ouders toestemming geven.
- Meer uitleg over bekwaamheid kun je vragen aan de CLB-medewerker.

#### Onze begeleiding is handelingsgericht!

Wij werken 'handelingsgericht' en passen ook daarbij belangrijke regels toe.

Bijvoorbeeld:

- We houden er altijd rekening mee dat een probleem (én het vinden van een oplossing!) niet 'bij jou alleen' ligt. We bekijken ook wie uit jouw omgeving hulp kan bieden: school, gezin, vrienden, enzovoorts.
- We gaan ook na wat er goed loopt. Zo vinden we ook makkelijker oplossingen

Elke begeleiding verloopt in 'fasen'. Op die manier bieden we een goede structuur en vergeten we niets. En het helpt om goed samen te werken.

We werken binnen een zorgcontinuüm. Dat betekent dat we van heel weinig tot heel veel zorg kunnen bieden. We kiezen ervoor de 'minst ingrijpende hulp' aan te bieden. We gaan na welke hulp jou het meest kan vooruithelpen.

Bijvoorbeeld:

- Je voelt je niet zo goed op school. Soms kunnen een paar gesprekken op school al voldoende zijn. Soms is er meer nodig en schakelen we de hulp in van een andere dienst, zoals een centrum voor geestelijke gezondheidszorg.
- Je hebt het moeilijk met lezen en spellen. Soms gaan we spreken met de school en krijg je andere leerstof of bijles. Soms zal hulp van iemand anders nodig zijn, bijvoorbeeld een logopedist buiten de school.

## Verplichte leerlingenbegeleiding

---

Voor sommige vormen van begeleiding hebben we geen toestemming van jou, je ouders en/of de school nodig. Dan is medewerking verplicht.

Het gaat meer bepaald om begeleiding in het kader van:

- de controle op de leerplicht;
- de signaalfunctie en de consultatieve leerlingenbegeleiding door het CLB;
- de preventieve gezondheidszorg.

### Leerplichtbegeleiding: begeleiding in het kader van de controle op de leerplicht

De overheid wil dat alle leerplichtige kinderen naar school gaan, tenzij ze huisonderwijs volgen. De overheid wil niet dat leerlingen 'ongewettigd' van school blijven (dit wordt ook schoolverzuim genoemd). Meer informatie over gewettigde afwezigheden vind je al in het schoolreglement.

De overheid verplicht CLB's, minderjarige leerlingen en hun ouders om bij schoolverzuim samen te werken. Als het ooit gebeurt dat je de school verzuimt, willen we samen met jou (en je ouders, je school en mogelijk anderen) uitzoeken waarom je niet naar school komt. Misschien loopt het thuis niet zo goed. Misschien wil je een andere studierichting volgen. Misschien kun je het niet zo goed vinden met een leerkracht of met medeleerlingen ... Daar proberen we dan samen een oplossing voor te vinden.

Ook bij deze begeleiding werken we handelingsgericht.

### Signaalfunctie & consultatieve leerlingenbegeleiding

- Als een CLB noden vaststelt bij leerlingen of vaststelt dat de leerlingenbegeleiding op school niet goed loopt, brengt het de school hiervan op de hoogte. Dit noemen we 'signaalfunctie'.
- Consultatieve leerlingenbegeleiding wil zeggen dat het CLB door hulp aan de school (leerkracht zorgcoördinator, e.a.) via overleg ondersteunt bij problemen van één of meer leerlingen, uiteraard binnen de regels van het beroepsgeheim.

## Preventieve gezondheidszorg

---

Een goede geestelijke en lichamelijke gezondheid is belangrijk voor een vlotte schoolloopbaan. De preventieve gezondheidszorg wil de gezondheid, groei en ontwikkeling bewaken, bevorderen en beschermen. We willen hiermee tijdig problemen voorkomen.

Het CLB doet dit onder andere via de CLB-consulten (vroeger: medische onderzoeken). Verder helpt het CLB om de verspreiding van besmettelijke ziekten te voorkomen en biedt het vaccinaties aan.

### CLB-consulten

Je bent verplicht om aan de CLB-consulten deel te nemen.

In het **kleuteronderwijs** organiseren we CLB-consulten voor de eerste kleuterklas (of voor leerlingen die drie jaar zijn). We zorgen ervoor dat ouders erbij kunnen zijn. Ze kunnen bij de verpleegkundige terecht met hun vragen of zorgen over de opvoeding, de ontwikkeling en de gezondheid van de kleuter.

In het **lager onderwijs** vinden CLB-consulten plaats voor leerlingen:

- in het eerste leerjaar (of op zesjarige leeftijd);
- in het vierde leerjaar (of op negenjarige leeftijd);
- in het zesde leerjaar (of op elfjarige leeftijd).

Als ouders hierbij aanwezig willen zijn, dan wordt dit mogelijk gemaakt. Ze kunnen bij de verpleegkundige terecht met hun vragen of zorgen over de opvoeding, de ontwikkeling en de gezondheid van hun kind.

Ook bij deze begeleiding werken we handelingsgericht.

Het doel van het CLB-consult is geen 'gezondheidscheck'. Wel willen je groei en ontwikkeling opvolgen. We controleren die aspecten van je gezondheid die belangrijk zijn om te groeien, te ontwikkelen en te leren. Via deze CLB-consulten willen we problemen opsporen die de huisarts of de gewone dokter niet standaard controleert en die je soms zelf nog niet hebt opgemerkt. Bijvoorbeeld: dat je minder hoort, minder of slechter ziet, of een andere bezorgdheid over een aspect van je ontwikkeling. Als wij ze op tijd vaststellen, kunnen we samen erger voorkomen.

Even belangrijk voor ons is of jij je lekker voelt in je vel (we noemen dat emotionele ontwikkeling).

### Verzet tegen CLB-consult door een bepaalde CLB-medewerker

- Het kan gebeuren dat het niet klikt tussen jou en een CLB-medewerker. De ouders of de bekwame leerling kunnen zich verzetten tegen een medewerker van het centrum die het CLB-consult uitvoert. In dit geval wordt het CLB-consult uitgevoerd door
  - o ofwel een andere medewerker van ons CLB;
  - o ofwel een medewerker van een ander CLB naar keuze;
  - o ofwel een arts bevoegd voor de opdracht in kwestie.
- Je ouders of jijzelf laten dit weten aan het CLB en dat kan enkel met een aangetekende brief aan de directeur van het CLB. Je kunt 'het verzet' ook persoonlijk afgeven op het CLB. Daar krijg je dan een ontvangstbewijs. De brief moet gedateerd en ondertekend zijn!
- Het CLB-consult moet plaatsvinden:
  - o ofwel binnen de 90 kalenderdagen na het versturen van de aangetekende brief;
  - o ofwel binnen de 90 kalenderdagen na het afgeven van de brief op het CLB.
- Als het CLB-consult uitgevoerd wordt door een medewerker van een ander CLB of een andere arts bevoegd voor de opdracht in kwestie, dan moeten de gegevens binnen de vijftien dagen na het onderzoek aan het CLB bezorgd worden.

- Als het CLB-consult door een arts bevoegd voor de opdracht in kwestie wordt uitgevoerd die geen CLB-medewerker is, dan zijn de kosten van het CLB-consult voor jou en je ouders.

Je kan via de CLB-medewerker vernemen welke aspecten van je gezondheid, groei en ontwikkeling moeten worden onderzocht door de arts in kwestie.

Het CLB zal je hierover een document bezorgen zo snel mogelijk nadat men het verzet doorgaf aan de CLB-directie. Het is belangrijk dat men dit document meeneemt naar de arts die het onderzoek alsnog zal uitvoeren bij een leerling.

### Besmettelijke ziekten

Besmettelijke ziekten verspreiden zich gemakkelijker op plaatsen waar mensen dicht bij elkaar leven. De school is zo'n plaats. Soms moet de CLB-arts maatregelen nemen om de verspreiding van een besmettelijke ziekte op school te helpen voorkomen. Heb jij of heeft iemand van jouw gezin een van de ziekten die hieronder zijn opgesomd, zorg er dan voor dat die informatie snel tot bij de CLB-arts komt. Dit kan op drie manieren:

- Je meldt het aan de schooldirecteur die dan verder het CLB informeert.
- Je informeert zelf het CLB.
- Jouw huisarts verwittigt het CLB.

De volgende besmettelijke ziekten moet men melden:

- Bof (dikoor)
- Maag-darminfecties / voedselvergiftiging
- Buiktyfus
- Difterie
- Hepatitis A
- Hepatitis B
- Hersenvliesontsteking (meningitis)
- Kinderverlamming (polio)
- Kinkhoest (pertussis)
- Krentenbaard (impetigo)
- Mazelen
- Rode hond (rubella)
- Roodvonk (scarlatina)
- Schimmelinfecties
- Schurft (scabiës)
- Tuberculose
- Windpokken (varicella, waterpokken)
- Bij vragen of bezorgdheden in verband met infectieziekten die niet in bovenstaande lijst vermeld worden, mag ook steeds contact worden genomen met het CLB.

Je bent verplicht om deze besmettelijke ziekten te melden als die zich in jouw omgeving voordoen. Je moet meewerken aan de maatregelen die men neemt om te helpen voorkomen dat sommige besmettelijke ziekten zich op school verspreiden. Men noemt deze maatregelen ook profylactische maatregelen.

### Vaccinaties

Het CLB biedt de vaccins van het vaccinatieprogramma in Vlaanderen en het Brussels Hoofdstedelijk Gewest gratis aan. Informatie over het vaccinatieprogramma vind je [hier](#).

Bij elk CLB-consult wordt nagekeken of je alle aanbevolen vaccinaties gekregen hebt. Is dat niet het geval, dan word je verwittigd. Het CLB kan dan inhaalvaccinaties aanbieden.

De vaccinaties van het CLB zijn gratis. Je bent niet verplicht om op dat aanbod in te gaan. Het CLB vaccineert enkel na schriftelijke toestemming van de ouder, voogd of mature leerling.

Voor sommige studierichtingen met stages kunnen bepaalde vaccinaties wel vereist zijn, maar die vallen onder een andere regelgeving: de regelgeving van de arbeidsgeneeskunde.

### Individueel CLB-consult

We kunnen ook een niet-verplicht individueel contact uitvoeren.

We kunnen dat doen in de volgende gevallen:

1. als nazorg na een CLB-consult;
2. op jouw eigen vraag, of op vraag van de school of van je ouders;
3. omdat we als CLB denken dat dit echt nodig is.

## Opgaven rond verslaggeving voor leerlingen met specifieke onderwijsbehoeften (decreet Leersteun)

---

### Inleiding

Het doel van onderwijs is bij elke leerling maximale vooruitgang te realiseren. We streven ernaar dat elke leerling het gemeenschappelijk curriculum volgt. Het gemeenschappelijk curriculum bevat de leerdoelen die we bij iedere leerling willen bereiken. Het gaat over alles wat je moet kennen en kunnen om een diploma of studiebewijs te krijgen. Leerlingen die een gemeenschappelijk curriculum volgen en hiervoor slagen, hebben recht op een getuigschrift of diploma. Als een leerling hindernissen ervaart om die maximale vooruitgang te maken en het gemeenschappelijk curriculum te volgen, dan heeft deze leerling recht op aanpassingen (meestal STICORDI-maatregelen) die het hem mogelijk maken om dat doel wél te bereiken. De aanpassingen moeten wel redelijk of haalbaar zijn voor de school.

Meestal volstaan stimulerende en/of compenserende en/of remediërende en/of dispenserende maatregelen (STICORDI-maatregelen) om het gemeenschappelijk curriculum te kunnen volgen. Soms is er ondersteuning vanuit een ondersteuningsnetwerk nodig om die aanpassingen redelijk of voldoende te maken voor het schoolteam. Soms zijn de aanpassingen onredelijk of onvoldoende om het gemeenschappelijk curriculum te kunnen volgen. In dat geval kan de leerling de leerdoelen van het gemeenschappelijk curriculum niet behalen. Alle partijen (school, ouder(s), leerling, CLB, ...) overleggen hier samen over. Het CLB kan beslissen dat er nood is aan een individueel aangepast curriculum (IAC) in het gewoon onderwijs. Na die beslissing kan men ook onmiddellijk voor buitengewoon onderwijs kiezen.

### Ondersteuning voor leerlingen met specifieke onderwijsbehoeften

Leerlingen met specifieke onderwijsbehoeften en hun leerkrachten in het gewoon onderwijs kunnen ondersteund worden door het leersteuncentrum. Scholen voor gewoon onderwijs werken hiertoe samen met een leersteuncentrum. Om uit te klaren of een leerling hier nood aan en recht op heeft, wordt altijd samengewerkt met het CLB. Het CLB maakt een verslag gemeenschappelijk curriculum (GC-verslag), een verslag individueel aangepast curriculum (verslag IAC) op die een algemene omschrijving van de leersteun die de school voor gewoon onderwijs en de leerling nodig hebben, bevat. De verslagen komen tot stand op basis van een handelingsgericht diagnostisch traject (HGD-traject). Wanneer er voldoende informatie is over de aard van de leersteun, dan kan een GC-verslag worden opgemaakt op basis van een handelingsgericht advies. De verslagen krijgen vorm in samenspraak met de ouders, het schoolteam, het CLB en het leersteuncentrum. Als ouders niet akkoord gaan met de opmaak van een GC-verslag, wordt dit vermeld in het GC-verslag, maar kan dit de inzet van leersteun die gericht is op de ondersteuning van de leerkracht of het schoolteam niet verhinderen.

### Buitengewoon onderwijs

Een IAC-verslag geeft ook toegang tot het buitengewoon onderwijs.

Buitengewoon onderwijs volgen is een recht. Het kan slechts heel zelden verplicht worden. Terugkeren uit het buitengewoon onderwijs naar het gewoon onderwijs is altijd mogelijk. Soms zijn er bijzondere voorwaarden aan verbonden.

Het buitengewoon onderwijs is verdeeld in verschillende types. In het buitengewoon secundair onderwijs zijn er types en onderwijsvormen. In elk type en in elke onderwijsvorm zijn er bijzondere aandachtspunten.

Meer informatie over scholen die buitengewoon onderwijs organiseren vind je via [onderwijskiezer](#).

## Verandering van school en CLB

---

### Ik ben niet langer ingeschreven in mijn school. Welk CLB begeleidt me?

Als je van school verandert (bv. bij overgang van lager naar secundair onderwijs) blijven we bevoegd en verantwoordelijk om je te begeleiden. Dat blijft zo tot je in een nieuwe school met een ander CLB bent ingeschreven.

Ook als je uitgesloten werd van school, blijven we beschikbaar voor jou tot je een nieuwe school gevonden hebt. Bij het zoeken naar een nieuwe school moeten je ouders en jij wel actief meewerken.

## Multidisciplinaire dossier en klachtenprocedure

---

Hier vind je meer informatie over je dossier en de klachtenprocedure.

### Het multidisciplinaire dossier

Officieel heet het dossier het multidisciplinaire dossier. We geven de belangrijkste punten mee.

Meer informatie vind je in de folder "[Je dossier in het CLB](#)".

En natuurlijk kun je ook terecht bij de CLB-medewerker.

### Wat staat er in mijn dossier?

Voor iedere leerling leggen we een dossier aan. Dit dossier bevat onder meer:

- o administratieve gegevens: je naam, klas, adres, de telefoonnummers van je ouders, e.d.;
- o gegevens over de CLB-consulten in het kader van de preventieve gezondheidszorg (zie Preventieve gezondheidszorg);
- o gegevens over de vaccinaties;
- o gegevens over de profylactische maatregelen (zie 5 Besmettelijke ziekten);
- o gegevens over de verplichte begeleiding bij ongewettigde afwezigheden;
- o verslagen van gesprekken;
- o resultaten van testen;

...

### Wie krijgt toegang tot mijn dossier?

#### Het CLB-team

Sommige gegevens kunnen - in het belang van betrokkenen - voor bepaalde CLB-medewerkers ontoegankelijk gemaakt worden. Men doet dat op verzoek van de bekwame minder- of meerderjarige leerling. Het verzoek kan



ook komen van ouders en opvoedingsverantwoordelijken. Zij verzoeken dan in eigen naam of in naam van de niet-bekwame minder- of meerderjarige leerling. Soms maakt men de gegevens ontoegankelijk om de rechten van 'derden' te vrijwaren. En het kan ook gebeuren dat een CLB-medewerker in uitzonderlijke gevallen ambtshalve geen toegang meer heeft.

#### **De leerling zelf en de ouders en/of opvoedingsverantwoordelijken**

De bekwame minderjarige leerling of de meerderjarige leerling heeft recht op toegang tot zijn dossier. Maar er zijn enkele uitzonderingen op die regel. Staat er in het dossier bv. informatie die enkel over een derde gaat, dan is daar geen toegang toe. Over de andere wettelijke uitzonderingen kan je CLB-medewerker je meer vertellen.

Het recht op toegang tot het dossier wordt altijd uitgeoefend onder begeleiding van een CLB-medewerker die hierbij de nodige verduidelijking geeft.

Als je niet bekwam bent, zijn het in principe je ouders die het recht op toegang uitoefenen. Ook voor hen gelden bovenstaande uitzonderingen. Daarbij komt nog de bepaling dat ouders geen recht hebben op de contextuele gegevens die over de andere ouder gaan. Als ouders een vertrouwenspersoon hebben aangeduid, dan heeft die dezelfde toegangsrechten als de ouder(s).

Daarbuiten hebben ouders altijd een recht op toegang tot de gegevens die enkel henzelf betreffen.

Meer informatie vind je in de folder "[Je dossier in het CLB](#)".

#### **De leerling, bijgestaan door een vertrouwenspersoon**

De leerling kan het recht op toegang zelfstandig uitoefenen of zich laten bijstaan door een vertrouwenspersoon die

- meerderjarig is;
- op een ondubbelzinnige wijze door de leerling aangewezen is;
- niet rechtstreeks betrokken is bij de jeugdhulpverlening;

beschikt over een uittreksel uit het strafregister dat een model 2 omvat.

#### **Wie is de eindverantwoordelijke voor het dossier?**

De 'eindverantwoordelijkheid' voor de gegevens in het dossier ligt bij de directeur van het CLB. Voor het verwerken van persoonsgegevens die de gezondheid betreffen, ligt die eindverantwoordelijkheid bij de verantwoordelijke beroepsbeoefenaar in de gezondheidszorg van het centrum.

#### **Wat gebeurt er met mijn dossier als ik van school verander?**

Als je ooit van school verandert, bezorgt het CLB van je oude school het dossier aan het CLB van je nieuwe school. De directeur van het CLB van je oude school is de 'eindverantwoordelijke' voor deze overdracht.

#### **Ik wil niet dat het dossier aan het nieuwe CLB wordt bezorgd**

[Sommige gegevens moeten we bezorgen!](#)

Er zijn gegevens die we aan het nieuwe CLB moeten bezorgen, namelijk:

- je identificatiegegevens (bv. adres, geboortedatum, e.d.);
- de vaccinatiegegevens;
- de gegevens in het kader van de CLB-consulten;
- de gegevens in het kader van de leerplichtbegeleiding (schoolverzuim, ook wel spijbelen genoemd);
- het verslag voor toegang tot het buitengewoon onderwijs;
- het gemotiveerd verslag voor een leerling die recht heeft op ondersteuning.

#### **Wie kan verzet aantekenen?**

Tegen het overdragen van andere gegevens kun je 'verzet aantekenen'. Hierbij geldt de volgende regel:

- Word je bekwam geacht? Dan kan jij zelf verzet aantekenen. We vermoeden we dat je vanaf 12 jaar bekwam bent, maar soms is dat vroeger of later.
- Word je niet bekwam geacht? Dan tekenen je ouders verzet aan.

#### **Hoe teken ik verzet tegen overdracht aan?**

Vanaf het ogenblik dat de ouders (of naargelang het geval de opvoedingsverantwoordelijken of de bekwame leerling) op de hoogte zijn gebracht van de overdracht, hebben ze tien dagen tijd om het verzet schriftelijk in te dienen bij de CLB-directeur.

#### **Mag het CLB gegevens aan anderen bezorgen?**

Het CLB en zijn medewerkers mogen enkel in het belang van de leerling gegevens uit het multidisciplinaire dossier aan anderen bezorgen. Dat is slechts in een aantal gevallen mogelijk. Voor onze samenwerking met de school mogen we bijvoorbeeld wel gegevens doorgeven, maar dan enkel die gegevens die de school nodig heeft om jou op een passende manier te begeleiden. We gaan dit ook op voorhand met jou, of met je ouders indien je niet bekwam bent, bespreken. Bij het doorspelen van de gegevens houden we rekening met onze werkingsprincipes (zie: Het CLB en zijn werkingsprincipes).

#### **Vernietiging van de gegevens uit het multidisciplinaire dossier**

**Dossiers van leerlingen uit het gewoon onderwijs**

- De multidisciplinaire dossiers worden door het CLB bewaard tot ten minste tien jaar na de datum van het laatst uitgevoerde CLB-consult of de laatst uitgevoerde vaccinatie.  
Bijvoorbeeld: Het laatste CLB-consult wordt uitgevoerd op 10 februari 2019. Het dossier blijft zeker bewaard tot en met 10 februari 2029.
- Je dossier mag niet vernietigd worden voor je 25 jaar bent geworden. In bovenstaand voorbeeld zou dit betekenen dat je op 10 februari 2029 al 25 jaar moet zijn. Anders mogen we je dossier niet vernietigen.
- Na die periode mag de directeur van het CLB beslissen dat de dossiers vernietigd worden. De procedure daarvoor moet hij correct volgen.

#### Dossiers van leerlingen uit het buitengewoon onderwijs

Dossiers van leerlingen die hun allerlaatste schooljaar les volgden in het buitengewoon onderwijs worden langer bewaard. Deze dossiers mogen pas vernietigd worden als de leerlingen minimum 30 jaar zijn. En ook pas tien jaar na de datum van het laatst uitgevoerde CLB-consult of de laatst uitgevoerde vaccinatie.

#### Permanente bewaring van enkele dossiers

Een heel beperkt aantal dossiers wordt permanent bewaard.

#### Informatieplicht in verband met het multidisciplinaire dossier

De CLB-directeur moet ervoor zorgen dat jij en je ouders op de gepaste wijze over jouw dossier worden geïnformeerd.

Als er, na overleg met het CLB, 'betwisting' is over de verwerking van je persoonsgegevens kan men zich wenden tot de:

Gegevensbeschermingsautoriteit  
Drukpersstraat 35  
1000 Brussel  
02 274 48 00  
commission(at)privacycommission.be

#### Klachtenprocedure

Voor klachten over het CLB (behalve de klachten over het beroepsgeheim van CLB-personeelsleden) gelden dezelfde bepalingen als die voor de school. Ze zijn opgenomen in de zogenaamde "algemene klachtenprocedure" van het schoolreglement.

Heb je een klacht over het beroepsgeheim van de CLB-personeelsleden, dan geldt de volgende procedure.

- Klachten over de werking van het CLB of over een concrete handeling of beslissing van een personeelslid, moeten kort na de feiten gemeld worden aan de directeur van het CLB en met hem besproken worden.
- Komt men na overleg met de directeur niet tot een akkoord, dan kan men schriftelijk klacht indienen bij de directeur van het CLB.
- Binnen een termijn van tien kalenderdagen stuurt de directeur de klager een ontvangstbevestiging waarin hij informatie geeft over de behandeling van de klacht.
- De directeur gaat na of de klacht terecht is en stuurt dan een brief naar de klager met een samenvatting van het onderzoek. De directeur zegt ook wat hij van de klacht vindt en waarom. Ook als de directeur de klacht niet terecht vindt, stuurt hij de klager een brief om uit te leggen waarom hij de klacht niet terecht vindt. Vanaf de ontvangst van de klacht heeft de directeur 45 kalenderdagen tijd om de klacht te behandelen.
- Als iemand een klacht tegen een beslissing indient, blijft die beslissing gewoon gelden. Na het onderzoek van de klacht kan eventueel een andere beslissing genomen worden. Het is ook mogelijk dat de oude beslissing blijft bestaan.

#### Onderwijskiezer en CLBch@t

##### CLBch@t

Heb je als leerling vragen over je studies? Wil je praten over hoe je je voelt? Wil je graag wat advies over hoe je met iets moet omgaan? Heb je vragen over je gezondheid of over het CLB-consult op het CLB?

Heb je als ouder vragen over de studies, het gedrag of de gezondheid van je zoon of dochter? Maak je je zorgen over zijn of haar welbevinden? Heb je vragen over de studiekeuze? Of wil je weten wat we als CLB voor jou en je kinderen kunnen betekenen?

Je kan met elke vraag terecht op CLBch@t. Je kan er een anoniem chatgesprek hebben met een CLB-medewerker. De medewerker zal met jou kijken hoe je best geholpen wordt.

Openingsuren CLBch@t:

- maandag, dinsdag en donderdag van 17:00 tot 21:00 en op woensdag van 14:00 tot 21:00
- tijdens de schoolvakanties: maandag, dinsdag, woensdag en donderdag van 14:00 tot 21:00
- tussen kerst en nieuwjaar, op officiële feestdagen en van 15 juli tot 15 augustus is de chat even gesloten

Meer informatie vind je ook via: [www.cbchat.be](http://www.cbchat.be).

##### Onderwijskiezer

Op de website van [Onderwijskiezer](http://Onderwijskiezer) vind je actuele en betrouwbare informatie over het volledige onderwijslandschap, gefinancierd door de Vlaamse Gemeenschap. Bovendien is er een beschrijving van honderden beroepen, welke opleidingen je daar kunt voor volgen, filmpjes,... Er zijn ook kwaliteitsvolle zelftests te vinden die peilen naar je belangstelling voor de studierichtingen van het secundair onderwijs en naar je studiehouding.

De vraagmodule kan je gebruiken als je met een vraag zit over onderwijs (studierichtingen, overgangen, modernisering, studierendement ...) en in de moeilijke woordenlijst worden heel wat termen die gebruikt worden binnen de onderwijswereld verduidelijkt.

## Veiligheid en gezondheid

### Ziekte en toedienen van medicatie

De school dient uit eigen beweging geen medicatie toe. Bij ziekte zal ze in de eerste plaats jou of een door jou opgegeven contactpersoon trachten te bereiken. Indien dit niet lukt en afhankelijk van de hoogdringendheid, zal de school de eigen huisarts, een andere arts of eventueel zelfs de hulpdiensten contacteren.

De school kan weigeren om medicatie toe te dienen, tenzij die is voorgeschreven door een arts én die omwille van medische redenen tijdens de schooluren dient te worden toegediend.

De ouders bezorgen de school een door de dokter ondertekend attest met daarop:

- de naam van het kind
- de datum
- de naam van het medicijn
- de dosering
- de wijze van bewaren
- de wijze van toediening
- de frequentie
- de duur van de behandeling

Je kan daarvoor ook het formulier doktersattest 'toezicht op inname medicatie' in bijlage laten invullen en aan de leerkracht overhandigen.

In overleg met de CLB-arts kan het personeelslid van de school alsnog weigeren medicatie toe te dienen. In onderling overleg tussen de school, het CLB en jezelf wordt naar een passende oplossing gezocht.

Het schoolpersoneel kan op geen enkel ogenblik verantwoordelijk gesteld worden als je kind na het correct innemen van voorgeschreven medicatie bijwerkingen ondervindt.

Besmettelijke ziekten moeten zo vlug mogelijk gemeld worden aan het CLB of de directeur.

### Eerste hulp bij ongevallen (EHBO)

Bij een ongeval op school kun je terecht bij de EHBO-verantwoordelijke

- Caroline Breynaert (2de kleuterklas)
- Ayla Buggenhout (1ste leerjaar)
- Anke Van Rooten (zorgleerkracht)

Het eerstehulplokaal op school bevindt zich in een aparte ruimte naast het secretariaat.

Als je op school pijn krijgt of onwel wordt, contacteren wij je ouders, eveneens conform de procedure. Bij dringende gevallen contacteren wij de hulpdiensten rechtstreeks.

Besmettelijke ziekten moeten zo vlug mogelijk gemeld worden aan het CLB of de directeur.

### Roken

Er geldt op alle vestigingsplaatsen een absoluut en permanent verbod op het roken van producten op basis van tabak of van soortgelijke producten zoals de e-sigaret, de shisha-pen, heatsticks, ... Het rookverbod geldt zowel voor personeel, leerlingen, ouders, internen en bezoekers.

De school controleert de naleving van dit verbod en kan bij vaststelling van overtreding een sanctie opleggen overeenkomstig de leefregels van de school.

Het GO! schaaft zich achter 'Generatie Rookvrij' en ijvert ervoor dat ook buiten de schoolpoort en tijdens activiteiten buiten de vestigingsplaats (bijvoorbeeld tijdens verplaatsingen naar (sport)activiteiten, extra-murosactiviteiten, ...) jongeren rookvrij kunnen opgroeien. Gezien de norm voor het GO! rookvrij is, maakt de school vooraf duidelijk afspraken omtrent het rookgedrag. Als er dan toch al rookmomenten voorzien worden, dan moet dit gecontroleerd gebeuren, afgebakend in de tijd en uit het zicht van de niet-rokers. De school controleert de naleving van dit verbod en kan bij vaststelling van overtreding optreden overeenkomstig de leefregels van de school.

### Alcohol en drugs

Het bezit, gebruik, onder invloed zijn, dealen en delen van alcohol en illegale drugs zijn niet toegelaten op school.

- De regelgeving alcohol en drugs heeft betrekking op alle leerlingen. Ook derden die de school betreden zijn eraan onderworpen.
- Het reglement is van toepassing op de school en in de nabije omgeving van de school. Het geldt ook als leerlingen zich tijdens de schooluren tussen de vestigingsplaatsen verplaatsen.
- Tijdens extra activiteiten zowel binnen als buiten de school geldt de algemene regel.

De school controleert de naleving van dit verbod en kan bij vaststelling van overtreding een sanctie opleggen overeenkomstig de leefregels.

## Welbevinden

---

Het welbevinden van leerlingen op school is een fundamentele voorwaarde voor gunstige leerprocessen en een beschermende factor tegen risicogedrag.

### Respect

Het pedagogisch project 'samen leren samenleven' benadrukt de nood om respectvol om te gaan met elkaar. Op school heerst een klimaat van verdraagzaamheid, openheid en respect ten aanzien van de diversiteit in seksuele geaardheid, genderidentiteit, religie, huidskleur, beperkingen, cultuur, enz.

### Geweld, pesterijen en grensoverschrijdend (seksueel) gedrag

Onze school wil de integriteit beschermen van de leerlingen die ons zijn toevertrouwd. Situaties van (vermoedelijk) (seksueel) misbruik en geweld worden met zorg behandeld. Leerlingen met vragen, problemen of noden kunnen terecht bij de leerlingenbegeleider, vertrouwenspersoon of het CLB. Leerlingen die toch onrespectvol gedrag stellen, zowel online als offline, worden hiervoor gesanctioneerd. Dit past in het kader van het ruimere pestactieplan.

### Zorg en leerlingenbegeleiding

Leerlingen met zeer specifieke individuele noden kunnen met problemen, vragen of twijfels terecht bij vertrouwensleerkrachten of leerlingenbegeleiders.

### Participatiecultuur

Participatie op school bevordert het welbevinden. In het onderdeel 'participatie' lees je alles over de betrokkenheid van leerlingen en ouders bij ons schoolbeleid.

## Voeding, dranken en tussendoortjes

---

Het reguliere aanbod in onze school

- Bij ons op school wordt er permanent gratis water aangeboden. Als leerlingen meer drinken, moeten ze ook meer naar het toilet. Daar houden we rekening mee. Dit actiepunt gaat dus hand in hand met een drink- en plasbeleid op school
- Het aanbod dranken en tussendoortjes bij ons op school stimuleert leerlingen tot een gezonde keuze. De aanbevelingen uit het GO!standpunt voor **dranken** en **tussendoortjes** zijn hierbij richtinggevend.

Er geldt een verbod op alcoholische dranken, energiedranken (met cafeïne en/of taurine) en hypertone sportdranken.

[ Bijkomende facultatieve afspraken

- Onze school stimuleert de leerlingen om fruit mee te brengen. Wij vragen daarom de leerlingen (enkel) fruit als tussendoortje van thuis mee te brengen.
- Er geldt een verbod op het meebrengen naar school van producten uit de categorieën 'uitzonderlijk' en 'te mijden' : frisdrank, gezoete fruitsappen, light frisdranken, sportdranken, enz. en snoep, chocoladekoeken, wafels, chips, repen, enz.;
- Uitzonderingen: frisdranken of snoep zijn op school enkel in beperkte mate toegestaan bij schoolfeesten, verjaardagstraktaties, e.d.
- Het is de leerlingen toegestaan om in de klas een (hervulbaar) flesje drinkbaar water te gebruiken waarvan ze tijdens de lesdag mogen drinken en dat ze tijdens de pauzes kunnen (bij)vullen.

## Verkeersveilige schoolomgeving

---

Leerlingen worden gestimuleerd om op een duurzame manier naar school te komen: te voet, met de fiets of met het openbaar vervoer. De volgende afspraken gelden op school:

- Parkeren in de omgeving van de schoolpoort wordt zoveel mogelijk vermeden, zodat de zwakke weggebruikers meer ruimte krijgen om zich comfortabel en veilig te bewegen. Parkeerplaatsen bevinden zich .... Op de zoenzone kan men heel even met de wagen stoppen om er leerlingen af te zetten of op te halen, en daarna weer door te rijden. Deze zoenzone bevindt zich net voor onze schoolpoort Jan Blockxstraat 23, 1030 Schaarbeek.
- De fietsenstallingen voor leerlingen bevinden zich op het schoolterrein en is gemakkelijk te bereiken langs Helmetsesteenweg 119, 1030 Schaarbeek. Fietsers verlaten de school via de Helmetsesteenweg. Op het schooldomein moeten leerlingen met de fiets stappen.
  - Elektrische steps worden niet toegelaten tijdens speeltijden en opvang.
- Een gemachtigd opzichter helpt leerlingen de straat oversteken en veilig de schoolpoort te bereiken.

Bij elke verplaatsing in klas- en schoolverband gebruiken we een fluohesje en fietshelm.

## Schoolkosten

### Schoolkosten

In het GO! betaalt u geen inschrijvingsgeld voor uw kind, noch bijdragen voor kosten die nodig zijn om ontwikkelingsdoelen na te streven of de eindtermen te behalen. De materialen die hiervoor nodig zijn, krijgen de leerlingen kosteloos in bruikleen. Ze blijven eigendom van de school. Worden de materialen beschadigd of raken ze zoek, dan worden ze op uw kosten vervangen.

Lijst met materialen en voorbeelden

Bewegingsmateriaal	ballen, touwen, (klim)toestellen, driewielers,...
Constructiemateriaal	karton, hout, hechtingen, gereedschap, katrollen, tandwielen, bouwdozen,...
ICT-materiaal	computers inclusief internet, tv, radio, telefoon,...
Informatiebronnen	(verklarend) woordenboek, (kinder)krant, jeugencyclopedie, handboeken, schriften, werkboeken en blaadjes, fotokopieën, software, documentatiecentrum, cd-rom, dvd, klank- en beeldmateriaal
Kinderliteratuur	prentenboeken, (voor)leesboeken, kinderromans, poëzie, strips,...
Knutselmateriaal	lijm, schaar, grondstoffen, textiel,...
Multimediamateriaal	audiovisuele toestellen, fototoestel, cassetterecorder, dvd-speler,...
Muziekinstrumenten	trommels, fluiten,...
Planningsmateriaal	schoolagenda, kalender, dagindeling,...
Schrijfgereief	potlood, pen,...
Tekengerief	stiften, kleurpotloden, verf, penselen,...
Leer- en ontwikkelingsmateriaal	spelmateriaal, lees- en rekenmateriaal, denkspellen, materiaal voor sociaal emotionele ontwikkeling
Meetmateriaal	lat, graadboog, geodriehoek, tekendriehoek, klok (analoog en digitaal), thermometer, weegschaal,...
Atlas - Globe - Kaarten - Kompas - Passer - Tweetalige alfabetische woordenlijst - Zakrekenmachine	
....	

Toch kan onze school niet voor alle kosten instaan. Voor bepaalde activiteiten waaraan uw kind deelneemt, zijn wij genoodzaakt een minimale bijdrage te vragen.

Als bijlage volgt een lijst van de ouderbijdragen die onze school tijdens het schooljaar kan aanrekenen.

Badmuts	€5
T-shirt	€5

Indien leerlingen niet in het bezit zijn van een MOBIB-kaart zal het busticket en/of tramticket aangerekend worden.

Met vragen en opmerkingen kunt u terecht bij de directeur Mevr. Van Ingelgom.

Deze lijst vermeldt de verschillende kostencategorieën die deel uitmaken van de bijdrageregeling:

- De scherpe maximumfactuur: dit zijn bijdragen voor eendaagse uitstappen en voor activiteiten waaraan de klas deelneemt (bv. bezoek aan tentoonstelling, toneel- of theatervoorstelling, workshops, sportactiviteiten tijdens de onderwijstijd, e.d.). Ook de zwembeurten behoren tot deze categorie (behalve het één jaar verplicht aan te bieden gratis zwemonderricht). Per schooljaar mag de school voor dit soort activiteiten aan de ouders een bijdrage vragen van 55 euro voor de kleuters en 105 euro in het lager onderwijs.
- De minder scherpe maximumfactuur: dit zijn bijdragen voor alle vormen van meerdaagse uitstappen binnen de onderwijstijd. Het gaat om de GWP's zoals bos-, zee-, boerderij-, plattelandsklassen, e.d. Voor dit soort activiteiten mag de school in de kleuterafdeling aan de ouders geen bijdrage meer vragen (dus 0 euro) en in de lagere school nog slechts 520 euro voor de volledige duur van het lager onderwijs.

Ten slotte vermeldt de lijst de diensten die de school vrijblijvend aanbiedt, alsook een raming van de kostprijs

ervan. We denken hierbij aan toezicht, warme maaltijden, drankjes, leerlingenvervoer, activiteiten op woensdagnamiddag, e.d. De kostprijs die de school hiervoor aanrekent moet in verhouding staan tot de geleverde prestaties.

Bij betwistingen ingeval van wanbetaling van facturen is enkel het Vredegerecht van het eerste kanton van Brussel bevoegd.

## **Afspraken uitlenen boeken**

---

### **Schoolbibliotheek**

In de Muziekladder zetten we in op lezen en leesplezier. Wij willen de kinderen leesmotivatie bijbrengen. Om hen hierbij te helpen, starten wij in schooljaar 2021-2022 met een eigen schoolbibliotheek, waar zij een uitgebreid aanbod aan boeken zullen terugvinden, die ze zowel op school én thuis kunnen lezen.

Hieronder vindt u belangrijke afspraken zodat onze schoolbibliotheek optimaal zal kunnen werken.

- Het lenen van boeken is gratis.
- Elke leerling krijgt zijn persoonlijke schoolbibliotheekkaart. Zo weten wij precies wie welke boeken heeft uitgeleend.
- Het is niet toegelaten om geleende boeken door te geven aan anderen.
- Merk je dat een boek beschadigd is, laat het ons weten, dan kunnen wij het herstellen.
- Verlies je een boek of maak je het zodanig stuk dat we het niet meer kunnen gebruiken, zal dit door de leerling worden betaald, zodat wij het boek kunnen vervangen.

### **Bibliotheek Sofia**

Verskillende klassen plannen ook bezoeken aan Bib Sofia in, zodat onze leerlingen een groter aanbod hebben aan leesmateriaal.

De klasleerkracht houdt bij welke leerling welk boek heeft ontleend en voor deze boeken gelden dezelfde regels en afspraken als voor deze van de schoolbibliotheek.

## **Fiscaal attest buitenschoolse opvang**

---

Wie de opvang betaalt, krijgt een attest op naam.

Betaalt een derde partij bv. grootouder in naam en tot kwijting van de ouder, dan kan de ouder toch het attest op naam krijgen.

Betalen de ouders elk een deel van de kosten voor buitenschoolse opvang, dan krijgen ze elk een attest met een verschillend volgnummer voor het betaalde bedrag.

## Betwistingen en klachten

### Algemene klachtenprocedure

#### Een klacht ?

Ben je niet tevreden over de werking van de school rond een bepaald aspect ? Of heb je bedenkingen bij een concrete handeling of beslissing van een personeelslid van de school ? Dan kun je overwegen om een klacht in te dienen.

In principe kan iedere belanghebbende dergelijke klacht indienen.

#### Waar kun je met een klacht terecht ?

De eerste stap bestaat erin om de klacht rechtstreeks aan de directeur van de betrokken school of instelling te bezorgen en samen te zoeken naar een oplossing.

Lukt dit niet en kom je na overleg met de directeur niet tot een akkoord - of handelt de klacht over het optreden van de directeur zelf - dan kun je vervolgens formeel een klacht indienen bij de algemeen directeur van de scholengroep via de klachtencoördinator, Griet De Becker. Je kunt deze telefonisch bereiken op 02/702.30.57, of aanschrijven op volgend adres: Oud-strijderslaan 200, 1140 Evere, of e-mailen op [griet.de.becker@sgrbrussel.be](mailto:griet.de.becker@sgrbrussel.be).

Ben je niet tevreden over het resultaat van de klachtenbehandeling of de geboden oplossing door de algemeen directeur dan kun je tot slot eventueel een klacht indienen bij de [Vlaamse Ombudsdienst](#), Leuvenseweg 86 , 1000 Brussel, telefoonnummer 0800 240 50.

De afgevaardigd bestuurder van het GO! is enkel bevoegd voor klachten in verband met de administratieve diensten van het GO!. Voor klachten in verband met een school, instelling of scholengroep kun je terecht bij de betrokken directeur of algemeen directeur. Heb je vragen over de toepassing van de diverse procedures dan kun je dit aankaarten via [klachten@g-o.be](mailto:klachten@g-o.be)

#### Hoe dien je een klacht in ?

Je kunt telefonisch een klacht indienen of via brief, mail- of faxbericht. Je kunt eventueel ook een afspraak maken voor een persoonlijk gesprek.

Volgende gegevens mogen zeker niet ontbreken bij de klachtmelding:

- jouw contactgegevens (naam, adres, telefoonnummer of mailadres);
- een feitenrelaas - wat is er precies gebeurd en wanneer;
- de naam van de school waar de feiten zich voordeden als je een klacht indient bij de algemeen directeur van de scholengroep.

#### Hoe verloopt de behandeling van een klacht ?

Binnen een termijn van 10 kalenderdagen ontvang je in principe een ontvangstmelding.

Indien de klacht niet wordt behandeld omdat deze niet ontvankelijk is, zul je daarvan op de hoogte worden gebracht.

Als de klacht wel ontvankelijk is, volgt er een onderzoek naar de gegrondheid van de klacht. Je wordt op de hoogte gebracht van het resultaat van dit onderzoek.

De klacht wordt afgehandeld binnen een termijn van 45 kalenderdagen vanaf het ogenblik waarop de klacht de betrokken directeur of algemeen directeur heeft bereikt.

Als je een klacht indient tegen een bepaalde beslissing, betekent dit evenwel niet dat deze beslissing automatisch wordt uitgesteld of ingetrokken.

#### Welke klachten worden niet behandeld ?

Volgens de bepalingen van het Vlaams klachtendecreet dienen volgende klachten niet behandeld te worden:

- een klacht die betrekking heeft op feiten waarover reeds eerder een klacht is ingediend en die al behandeld werd;
- een klacht die betrekking heeft op feiten die langer dan één jaar voor de indiening van de klacht hebben plaatsgevonden;
- een klacht over een feit dat het voorwerp uitmaakt van een gerechtelijke procedure of waarvoor een juridische beroep is ingediend (o.a. Raad van State);
- een beroepschrift tegen het niet toekennen van een getuigschrift basisonderwijs (inhoudelijke aspecten);
- een beroepschrift tegen een uitgereikt B- of C-attest (inhoudelijke aspecten);
- een beroepschrift tegen een definitieve uitsluiting (inhoudelijke aspecten);
- een kennelijk ongegronde klacht
  - een klacht waarvoor je als klager geen belang kunt aantonen
  - een anonieme klacht
  - een klacht over het algemeen beleid en regelgeving van de Vlaamse overheid

Dien je toch dergelijke klacht in dan is de kans zeer groot dat deze zal worden afgewezen en als niet ontvankelijk zal worden verklaard.

#### Specifieke procedures

Voor een aantal specifieke klachten kun je terecht bij een welbepaald orgaan of een daartoe bevoegde organisatie of commissie. Je dient er een afzonderlijke klachten- of beroepsprocedure te volgen.

Voor beroepschriften tegen een attestering, het niet toekennen van een getuigschrift of een definitieve uitsluiting is een georganiseerde administratieve beroepsmogelijkheid voorzien. Deze procedures kun je terugvinden in het schoolreglement en dien je nauwgezet op te volgen en te doorlopen (focus op inhoudelijke aspecten). Klachten

over het verloop van dergelijke procedures kunnen wel worden ingediend bij de directeur of algemeen directeur van de school of scholengroep (bijvoorbeeld te lange behandeltermijnen, geen antwoord op briefwisseling, onvoldoende informatieverstrekking).

Klachten die betrekking hebben op de principes van zorgvuldig bestuur kunnen worden ingediend bij de Commissie Zorgvuldig Bestuur. Zorgvuldig bestuur betekent dat scholen zich in de dagelijkse werking aan een aantal principes moeten houden (o.a. kosteloosheid, eerlijke concurrentie, verbod op politieke activiteiten, handelsactiviteiten, reclame en sponsoring). Meer informatie kun je vinden via de [website](#).

Bij een niet gerealiseerde of ontbonden inschrijving van een kind kun je klacht indienen bij de Commissie inzake leerlingenrechten. Meer informatie hierover kun je vinden via de [website](#)

Heb je een klacht in verband met toegang tot het buitengewoon onderwijs dan kun je terecht bij de Vlaamse Bemiddelingscommissie. Informatie kun je vinden via volgende [website](#).

Voor klachten in verband met discriminatie kun je terecht bij [Unia](#), het Interfederaal Gelijkekansencentrum.



## **Beroepsprocedure tegen het niet toekennen van het getuigschrift basisonderwijs**

Je wordt als ouder geacht de beslissing omtrent het getuigschrift basisonderwijs uiterlijk op 1 juli in ontvangst te hebben genomen.

### **Bezwaar**

De beslissing van de klassenraad om een getuigschrift basisonderwijs niet toe te kennen, kan door jou worden betwist.

Binnen een termijn van drie dagen (zaterdag, zondag, wettelijke en reglementaire feestdagen niet meegerekend), volgend op de dag waarop de beslissing van het niet- uitreiken aan de ouders wordt kenbaar gemaakt, kan je als ouder deze beslissing betwisten, een persoonlijk gesprek aanvragen met de directeur of zijn afgevaardigde, om je bezwaren kenbaar te maken. De datum van het gesprek wordt je schriftelijk meegedeeld.

Het overleg zelf vindt plaats binnen een termijn van drie dagen (zaterdag, zondag, wettelijke en reglementaire feestdagen en de statutaire verlofdagen niet meegerekend) volgend op de dag waarop het is aangevraagd. De datum van het gesprek wordt schriftelijk meegedeeld aan jou.

Tijdens het overleg kan je als ouder het dossier inkijken en wordt uitgelegd waarom de beslissing genomen werd. Van dit overleg wordt een schriftelijk verslag gemaakt.

Na het overleg zijn de volgende scenario's mogelijk:

- Je bent als ouder ervan overtuigd dat de klassenraad de juiste beslissing heeft genomen en je trekt de betwisting in.
- De directeur of zijn afgevaardigde beslist om de klassenraad opnieuw te laten samenkomen, waarna de klassenraad beslist om het niet toekennen van het getuigschrift basisonderwijs te bevestigen of te wijzigen.
- De directeur of zijn afgevaardigde beslist om de klassenraad niet opnieuw te laten samenkomen.

Je neemt als ouder kennis van de beslissing van de klassenraad per [ aangetekende ] brief.

Het gaat ofwel om de oorspronkelijke beslissing van de klassenraad ofwel om de beslissing van de klassenraad die opnieuw is samengekomen. Als je als ouder de beslissing niet in ontvangst neemt op de [ voorziene datum – lokaal in te vullen ] beschouwen we de beslissing als ontvangen op die datum en begint de beroepstermijn te lopen.

De school wijst jou als ouder schriftelijk op de mogelijkheid tot beroep.

### **Beroep**

Tegen eindbeslissingen over het niet toekennen van het getuigschrift basisonderwijs, kan je als ouder in beroep gaan.

De mogelijkheid tot beroep ontstaat pas, nadat via overleg geprobeerd is om constructief tot een oplossing te komen.

Als na het overleg met de directeur of zijn afgevaardigde van het schoolbestuur, of nadat de klassenraad opnieuw is samengekomen, de betwisting blijft bestaan, kan je als ouder schriftelijk (gedateerd en ondertekend; met omschrijving van de feiten en het voorwerp van beroep en motivering van de ingeroepen bezwaren) beroep instellen bij de algemeen directeur binnen een termijn van drie dagen na het in ontvangst nemen van de beslissing. In deze termijn worden zaterdag, zondag, wettelijke en reglementaire feestdagen en de statutaire verlofdagen niet meegerekend. Het beroep kan ingesteld worden ofwel tegen de oorspronkelijke beslissing van de klassenraad ofwel tegen de herziene beslissing van de klassenraad.

De algemeen directeur stelt de beroepscommissie samen. Deze bestaat uit interne leden en externe leden.

De voorzitter van de beroepscommissie wordt door de algemeen directeur aangeduid onder de externe leden.

Contactgegevens Algemeen Directeur:

Scholengroep Brussel

T.a.v. de heer Wayenberg

Oudstrijderslaan 200

1140 Evere/ mail: [algemeensecretariaat@sgrbrussel.be](mailto:algemeensecretariaat@sgrbrussel.be)

### **Beslissing van de beroepscommissie**

Elk lid van de beroepscommissie is stemgerechtigd en is aan discretieplicht onderworpen. Bij stemming is het aantal stemgerechtigde interne leden gelijk aan het aantal stemgerechtigde externe leden. Bij staking van stemmen is de stem van de voorzitter van de beroepscommissie doorslaggevend.

Je wordt als ouder door de beroepscommissie gehoord.

Ook de leden van de klassenraad kunnen worden gehoord.

De beroepscommissie neemt één van de volgende beslissingen:

- de gemotiveerde afwijzing van het beroep op grond van onontvankelijkheid wegens laattijdig indienen of het niet voldoen aan de vormvereisten;
- de bevestiging van het niet toekennen van het getuigschrift basisonderwijs;
- het toekennen van het getuigschrift basisonderwijs.

De algemeen directeur aanvaardt de verantwoordelijkheid voor de beslissing van de beroepscommissie.

Het resultaat van het beroep wordt schriftelijk en gemotiveerd aan jou als ouder meegedeeld uiterlijk op 15 september, met vermelding van de verdere beroepsmogelijkheid bij de Raad van State (termijn en modaliteiten).

Binnen het GO! zelf is er na deze procedure geen verder beroep meer mogelijk.

## **Beroepsprocedure bij definitieve uitsluiting**

---

Men kan tegen een definitieve uitsluiting als tuchtmaatregel in beroep gaan. Het beroep wordt behandeld door een beroepscommissie.

### **Opstarten van het beroep**

Je moet het beroep schriftelijk indienen bij de algemeen directeur uiterlijk binnen drie dagen (zaterdag, zondag, wettelijke en reglementaire feestdagen en de statutaire verlofdagen niet meegerekend) na de schriftelijke mededeling van de definitieve uitsluiting. Je doet dit het best via een aangetekende zending: op die manier kan je bewijzen dat je het beroep tijdig hebt ingediend.

Het beroep moet gedateerd en ondertekend zijn, met omschrijving van de feiten en het voorwerp van beroep en motivering van de ingeroepen bezwaren.

Tijdens de beroepsprocedure blijft je kind definitief uitgesloten.

Contactgegevens Algemeen Directeur:  
Scholengroep Brussel  
T.a.v. de heer Wayenberg  
Oudstrijderslaan 200  
1140 Evere/ mail: [algemeensecretariaat@sgrbrussel.be](mailto:algemeensecretariaat@sgrbrussel.be)

### **Beroepscommissie**

De algemeen directeur duidt de beroepscommissie aan en roept die zo vlug mogelijk samen.

De beroepscommissie bestaat uit interne leden en externe leden. De voorzitter van de beroepscommissie wordt door de algemeen directeur aangeduid onder de externe leden.

Elk lid is stemgerechtigd en is aan discretieplicht onderworpen.

Bij stemming is het aantal stemgerechtigde interne leden gelijk aan het aantal stemgerechtigde externe leden. Bij staking van stemmen is de stem van de voorzitter van de beroepscommissie doorslaggevend.

De beroepscommissie hoort de ouders.

De beroepscommissie kan één of meer leden van de klassenraad, die een advies over de definitieve uitsluiting heeft/hebben gegeven, horen.

De beroepscommissie neemt een van de volgende beslissingen:

- de gemotiveerde afwijzing van het beroep op grond van onontvankelijkheid wegens laattijdig indienen of het niet voldoen aan de vormvereisten;
- de bevestiging van de definitieve uitsluiting;
- de vernietiging van de definitieve uitsluiting.

De algemeen directeur aanvaardt de verantwoordelijkheid voor deze beslissing van de beroepscommissie

Het resultaat van het beroep wordt schriftelijk en gemotiveerd aan jou als ouder ter kennis gebracht uiterlijk 21 kalenderdagen – vakantieperiodes niet meegerekend – nadat het beroep werd ingediend. De directeur ontvangt hiervan een afschrift. Bij overschrijding van deze vervalttermijn is de definitieve uitsluiting van rechtswege nietig.

Binnen het GO! zelf is er na deze procedure geen verder beroep meer mogelijk.

Bij de kennisgeving van de beslissing moeten de beroepsmogelijkheid bij de Raad van State worden vermeld (termijn en modaliteiten).

## **Intern schriftelijk beroep bij tijdelijke uitsluiting**

---

Binnen de 3 dagen (zaterdag, zondag, wettelijke en reglementaire feestdagen niet meegerekend) na kennisname van de tuchtmaatregel kunnen de ouders schriftelijk een klacht een beroep indienen bij de algemeen directeur.

Het gesprek met de algemeen directeur vindt plaats binnen de 3 dagen (zaterdag, zondag, wettelijke en reglementaire feestdagen niet meegerekend) na ontvangst van het beroep.

De ouders kunnen bij dit gesprek redenen aanhalen om de uitsluiting in te trekken.

De algemeen directeur beslist de dag na het gesprek of de beslissing al dan niet gehandhaafd blijft.

De algemeen directeur brengt de ouders binnen de 3 dagen na het overleg schriftelijk op de hoogte van deze beslissing.

Hierna is de klachtenprocedure op het niveau van scholengroep Brussel uitgeput.

De ouders kunnen wel nog klacht indienen bij de Vlaamse Ombudsman over het verloop en het resultaat van de procedure.

Contactgegevens Algemeen Directeur:  
Scholengroep Brussel  
T.a.v. de heer Wayenberg  
Oudstrijderslaan 200  
1140 Evere/ mail: [algemeensecretariaat@sgrbrussel.be](mailto:algemeensecretariaat@sgrbrussel.be)

## bezwaar tegen de beslissing tot overzitten

---

### Overleg op het niveau van de school

Binnen de drie dagen na de kennisname van de beslissing tot overzitten (uitreiking van het rapport) kunnen de ouders een overleg vragen met de directeur, indien zij het niet eens zijn met de beslissing om hun kind te laten overzitten. Tijdens het gesprek kunnen de ouders het dossier inkijken en worden de elementen aangegeven die hebben geleid tot de genomen beslissing. Van dit overleg wordt een schriftelijke neerslag gemaakt.

Na het gesprek zijn er volgende scenario's mogelijk:

- De ouders zijn ervan overtuigd dat de klassenraad de juiste beslissing heeft genomen en trekken de betwisting in.
- De directeur of zijn afgevaardigde beslist om de klassenraad opnieuw te laten samenkomen, waarna de klassenraad beslist om zijn eerdere beslissing ofwel te bevestigen of te wijzigen.
- De directeur of zijn afgevaardigde beslist om de klassenraad niet opnieuw te laten samenkomen. De ouders nemen kennis van de beslissing om de klassenraad niet opnieuw te laten samenkomen, of nemen de beslissing van de klassenraad die opnieuw is samengekomen schriftelijk in ontvangst. Als de ouders de beslissing niet in ontvangst nemen op de voorziene termijn, beschouwen we de beslissing als ontvangen. De school wijst de ouders schriftelijk op de mogelijkheid een bezwaar in te dienen bij de algemeen directeur.

### Bezwaar bij de algemeen directeur

De mogelijkheid om een bezwaar in te dienen bij de algemeen directeur ontstaat pas, nadat via overleg tussen de partijen werd gepoogd om constructief tot een oplossing te komen. De ouders verzenden het bezwaar best via een aangetekende zending; op die manier kunnen zij bewijzen dat zij het beroep tijdig hebben ingediend. Als na het overleg met de directeur of zijn afgevaardigde van het schoolbestuur, of nadat de klassenraad opnieuw is samengekomen, de betwisting blijft bestaan, kunnen de ouders schriftelijk en via aangetekend schrijven (gedateerd en ondertekend; met omschrijving van het voorwerp van beroep en motivering van de ingeroepen bezwaren) een bezwaar indienen bij de algemeen directeur van de scholengroep binnen een termijn van drie dagen (zaterdag, zondag, wettelijke en reglementaire feestdagen niet meegerekend) na het overleg of nadat de beslissing van de klassenraad hen werd medegedeeld. Indien dit schrijven de scholengroep pas bereikt na 5 juli zal dit pas behandeld worden vanaf 16 augustus.

De algemeen directeur vraagt het evaluatiedossier van de leerling op, hoort minstens de ouders en de directeur. Hij kan het advies inroepen van een klachtencommissie, die wordt voorgezeten door de coördinerend directeur basisonderwijs van scholengroep Brussel. Op basis van dit advies neemt de algemeen directeur een gemotiveerde beslissing, die hij binnen de drie dagen aangetekend meedeelt aan de ouders. Indien de beslissing tot overzitten wordt bevestigd, kunnen de ouders zich enkel nog wenden tot de Raad van State.

Contactgegevens Algemeen Directeur:  
Scholengroep Brussel  
T.a.v. de heer Wayenberg  
Oudstrijderslaan 200  
1140 Evere/ mail: [algemeensecretariaat@sgrbrussel.be](mailto:algemeensecretariaat@sgrbrussel.be)

### Annulatieberoep

Als de klachtenprocedure binnen het GO! is uitgeput, kunnen de ouders bij de Raad van State een annulatieberoep of een verzoek tot schorsing van de tenuitvoerlegging indienen. Zij hebben hiervoor zestig kalenderdagen de tijd vanaf het moment dat zij kennis namen van de beslissing van de beroepscommissie. Deze procedure heeft geen opschortende werking. De betwiste beslissing kan dus onmiddellijk uitgevoerd worden.

## Schoolverzekeringen

### Schoolverzekeringen

---

Aan het runnen van een school zijn er een aantal aansprakelijkheidsrisico's verbonden . Door het afsluiten van verzekeringen proberen wij dit als school in te perken.

Het schoolbestuur heeft een verzekering afgesloten bij Ethias.

Een ongeval waarbij een controle van een geneesheer noodzakelijk is, dient steeds te worden gemeld bij de directeur.

Verzekerde situaties

Lichamelijke ongevallen:

- ongevallen in de school zelf tijdens de schooluren
- ongevallen tijdens door de school ingerichte activiteiten
- ongevallen op weg van huis naar school en omgekeerd

Procedure

- Haal in de school een formulier "Aangifte van schoolongeval".
- Vul op de bladzijde vooraan de nodige gegevens in (rekeningnummer niet vergeten!).
- Laat de bladzijde achteraan invullen door de behandelende geneesheer. Breng het formulier terug binnen in de school bij de directie of de administratie. De gegevens van de school worden in de school verder ingevuld en het formulier wordt via het schoolbestuur doorgestuurd naar de verzekeringsinstelling.
- U ontvangt van het schoolbestuur het toegekende dossiernummer van de verzekeringsinstelling.

Betalingsregeling

- U betaalt zelf eerst de dokterskosten en de rekeningen van eventuele medicatie.
- Op de mutualiteit ontvangt u een gedeelte van de kosten terug. (Meld daar ook dat het om een schoolongeval gaat!). U ontvangt hier een document waarop uw persoonlijk aandeel vermeld staat.
- U brengt het formuliertje van de mutualiteit en de rekeningen van eventuele medicatie binnen op het gemeentehuis. Het overblijvende deel (remgeld) zal door de verzekering later worden terugbetaald.
- Het overblijvende deel (remgeld) zal door de verzekering later worden terugbetaald.

## Leefregels

### Ordemaatregelen

---

Een goede samenwerking tussen kind, ouder en personeel van de school is zeker nodig om vlot te functioneren. Als die samenwerking niet volgens de afspraken verloopt, kan de school passende maatregelen nemen.

Enkel voor leerplichtige kinderen in het lager onderwijs kan de school uitzonderlijk orde – en tuchtmaatregelen nemen.

Kinderen die in het kleuteronderwijs zitten, kunnen niet worden geschorst of uitgesloten.

De volgende ordemaatregelen zijn mogelijk:

- een vermaning;
- een mondelinge opmerking of schriftelijk nota in de agenda;
- een schriftelijke strafzaak;
- een tijdelijke verwijdering uit de les of studie tot het einde van de les of studie. Ondertussen krijgt je kind een straf of een taak;
- ...

Zowel de directeur al alle onderwijzende en opvoedend personeelsleden kunnen een ordemaatregel opleggen. Wij brengen je als ouders hiervan op de hoogte.

Tegen een ordemaatregel kan geen beroep worden aangetekend.

Volstaat een ordemaatregel niet, dan kan de directeur met je kind een begeleidingsovereenkomst sluiten waarin duidelijk omschreven wordt wat van je kind wordt verwacht en wat de gevolgen zijn als je kind de afspraken niet nakomt. Je wordt als ouder hierover geïnformeerd. De begeleidingsovereenkomst heeft een beperkte duur en wordt voortdurend geëvalueerd. Eventueel kan daarop een tuchtprocedure volgen.

### Preventieve schorsing

---

Om de leefregels te handhaven kan de directeur of zijn afgevaardigde in zeer uitzonderlijke omstandigheden een leerplichtige leerling lager onderwijs preventief schorsen; d.w.z. voorlopig uit de school sluiten.

Deze bewarende maatregel geldt maximaal vijf opeenvolgende schooldagen. De directeur of zijn afgevaardigde kan, mits motivering aan de ouders, beslissen om deze periode één keer met vijf opeenvolgende schooldagen te verlengen indien het tuchtonderzoek door externe factoren niet binnen deze periode kan worden afgerond.

De schorsing kan onmiddellijk uitwerking hebben en wordt aan jou als ouder meegedeeld.

De school voorziet in opvang van je kind, tenzij ze motiveert waarom dit niet haalbaar is.

## Tuchtmaatregelen

---

De directeur of zijn afgevaardigde kan een tuchtmaatregel nemen bij zeer ernstige overtredingen. Dit is het geval wanneer het gedrag van de leerling werkelijk een gevaar voor anderen vormt of een belemmering is voor het ordentelijk verstreken van het onderwijs en/of de verwezenlijking van het eigen opvoedingsproject van onze school in het gedrag brengt.

De directeur of zijn afgevaardigde zal slechts tuchtmaatregelen nemen als de ordemaatregelen geen effect hebben. Zeer ernstige overtredingen zijn onder meer opzettelijk slagen en verwondingen toebrengen, opzettelijk essentiële veiligheidsregels overtreden, opzettelijk en blijvend de lessen en activiteiten storen, zware schade toebrengen, drugs dealen of diefstal plegen, e.d.

Mogelijke maatregelen zijn:

### • tijdelijke uitsluiting

Een tijdelijke uitsluiting en activiteiten van zijn leerlingengroep uit alle lessen voor een minimale duur van één schooldag en voor een maximale duur van vijftien opeenvolgende schooldagen. De directeur of zijn afgevaardigde spreekt deze maatregel uit na voorafgaand advies van de klassenraad.

De school voorziet in opvang voor de leerling, tenzij ze aan de ouders motiveert waarom dit niet haalbaar is. De school kan voorwaarden aan de opvang koppelen en zal met de ouders hierover afspraken maken.

### • definitieve uitsluiting

De directeur of zijn afgevaardigde spreekt deze maatregel uit na voorafgaand advies van de klassenraad waarin ook het CLB vertegenwoordigd is.

Een definitieve uitsluiting gaat in hetzij onmiddellijk na de schriftelijke kennisgeving aan de ouders van de leerling, hetzij op 31 augustus van het lopende schooljaar.

Wordt de leerling in de loop van het schooljaar definitief uitgesloten, dan blijft de leerling in de school ingeschreven tot aan de inschrijving in een andere school. Uiterlijk één maand (vakantieperiodes tussen 1 september en 30 juni niet inbegrepen) na de schriftelijke kennisgeving van de definitieve uitsluiting, wordt de leerling definitief uitgeschreven, zelfs als er dan nog geen andere school voor de leerling gevonden is.

De uitsluiting op zich doet geen afbreuk aan het statuut van regelmatige leerling. Samen met het begeleidende CLB zal de school de leerling actief helpen zoeken naar een andere school.

De school voorziet in opvang voor de leerling, tenzij ze aan de ouders motiveert waarom dit niet haalbaar is. De school kan voorwaarden aan de opvang koppelen en zal met de ouders hierover afspraken maken.

Bij manifeste onwil om op het aanbod van verandering van school in te gaan, kan de school de leerling uitschrijven.

Een leerling die uit de school/campus uitgesloten werd gedurende het lopende, het volgende én het daaropvolgende schooljaar, en zich opnieuw wenst in te schrijven in de school/campus kan geweigerd worden.

## Regels bij tuchtmaatregelen

---

De tijdelijke en definitieve uitsluiting kunnen enkel uitgevoerd worden na een procedure die de rechten van verdediging waarborgt, mits men de volgende principes respecteert:

- Men moet het voorafgaand advies van de klassenraad inwinnen. Bij een definitieve uitsluiting moet de klassenraad uitgebreid worden met een vertegenwoordiger van het CLB, die een adviserende stem heeft.
- De intentie tot het nemen van een tuchtmaatregel wordt door de school schriftelijk aan de ouders gemeld.
- De ouders en de leerling hebben inzage in het tuchtdossier van de leerling. In dit tuchtdossier wordt het advies van de klassenraad opgenomen. De ouders worden gehoord. Ze kunnen eventueel worden bijgestaan door een vertrouwenspersoon.
- De tuchtstraf moet pedagogisch verantwoord kunnen worden en in overeenstemming zijn met de ernst van de feiten.
- Je uitsluiting heeft geen invloed op je eventuele lidmaatschap in de leerlingenraad of de schoolraad.
- De beslissing tot tijdelijke of definitieve uitsluiting wordt genomen door de directeur of zijn afgevaardigde. Deze beslissing wordt schriftelijk en behoorlijk gemotiveerd aan de ouders meegedeeld vóór de tuchtmaatregel ingaat met vermelding van de datum waarop de maatregel ingaat.
- De school geeft in de mededeling van de definitieve beslissing aan dat de ouders een beroep kunnen instellen en verwijst tegelijk ook naar de bepalingen daaromtrent uit het schoolreglement.
- Het tuchtdossier en de tuchtmaatregelen zijn niet overdraagbaar van de ene school naar de andere school.
- Er wordt nooit overgegaan tot collectieve uitsluitingen.

## 4-ladenmodel

---

Wat?

Vanaf 2018 zullen we werken met het 4-ladenmodel. Dit is een methodiek om maatschappelijk gewenst gedrag op school aan te leren en ongewenste gedragingen te voorkomen of af te leren. Om effectief te zijn hebben we dit 4-ladenmodel 'passend' gemaakt. Dat wil zeggen dat we het school specifiek gemaakt hebben en dat leerkrachten, leerlingen en ouders op de hoogte zijn van deze werkwijze. Het komt tegemoet aan de behoefte en 'rechtvaardigheid' van alle betrokkenen.

In het 4-ladenmodel ligt de focus op de vraag hoe gewenst gedrag aangeleerd en in de verf kan gezet worden. Het woord 'sanctie' wordt gebruikt in de betekenis van 'bekrachtiging': dus ook positief.

Omschrijvingen van de categorieën

Het is niet toegelaten om voor een overtreding maatregelen te halen uit een lade die bij een andere categorie van overtredingen behoort. Wel is het mogelijk dat een bepaald instrument, bijvoorbeeld een leerlingvolgkaart, in meer dan één lade voorkomt.

### De eerste lade Ernstig - incidenteel: straf-als-signaal

Bij een zware overtreding moeten we in eerste instantie een duidelijk signaal geven en tonen dat we deze

overtreding heel ernstig nemen. Gezien de aard van de overtreding kan het niet anders dan om een straf gaan. Straffen helpen zelden om gewenst gedrag te bereiken, maar bij een zware overtreding kan men er niet buiten. Zoals bij de andere laden, is ook deze gevuld met diverse soorten passende interventies.

Naast het toekennen van een straf kan het ook aangewezen zijn om de leerling te ondersteunen in het omgaan met persoonlijke problemen die eventueel aan de basis liggen van de overtreding.

Schoolspecifieke invullingen:

- Materiële schade bekostigen of herstellen
- Herstel ten aanzien van personen die schade hebben geleden.
- Time-out bij een gespecialiseerde organisatie.
- Contract met begeleiding
- Tijdelijke uitsluiting op school met opdracht.
- Definitieve uitsluiting met verwijzing naar gespecialiseerde hulpverlening.

Te ondernemen stappen:

- Mondeling en/of schriftelijk de ouders op de hoogte brengen.
- Nota
- Gesprek ( eventueel met beide partijen a.d.h.v. conflictkaarten)
- Aanvullen van LVS

#### De tweede lade niet ernstig - incidenteel: waarschuwen

Bij lichte overtredingen die geen grote hinder veroorzaken, kan een korte opmerking volstaan. Een gebaar van een personeelslid kom soms al voldoende zijn.

Leerlingen rustig en kordaat wijzen op het naleven ervan is een vorm van contact leggen: je toont dat je hen ziet en aandacht voor hen hebt. Het loont ook te tonen dat je het waardeert als ze de leefregels wel opvolgen.

Schoolspecifieke invullingen:

- Een gebaar: wijzen, duim omhoog of omlaag
- Lichaamstaal: de wenkbrauwen fronsen, streng kijken, met de ogen rollen
- Een kordate opmerking
- Een kort gesprek
- Een herinneringsnota (vriendelijk)

Te ondernemen stappen:

- Krediet geven/ waarschuwen
- Indien eerste keer materiaal niet bij kan er een vriendelijke nota in de agenda geschreven worden ter herinnering.
- Kort noteren in LVS zodat we kunnen opvolgen of dit geen frequent gedrag wordt.

#### De derde lade niet ernstig - frequent: gewenst gedrag aanleren en trainen

Als niet-ernstige overtredingen een slechte gewoonte blijken te zijn die veel last berokkent. Een gewoonte veranderen kan moeilijk zijn en een werk van lange adem als de gewoonte ingesleten is. We zullen de overtreding aanpakken op maat van de leerling. Vaak leren leerlingen nieuwe gedragingen het snelst als er verschillende maatregelen gecombineerd worden ( stappenplan, feedback op verschillende momenten, zelfevaluatie, beloning bij gewenst gedrag, ...) Leerkracht dat dit gedrag vaststelt zal ook het gedrag aanleren.

Schoolspecifieke invulling:

- Een gesprek onder 4 ogen in de stille klas.
- Duidelijke afspraken en consequenties, zowel positief als negatief.
- Voordoen en laten oefenen
- Individueel stappenplan (gedragskaart)
- Tussentijdse feedback ( zowel positief als negatief)
- Zelfevaluatie
- Kansen om te 'schitteren'
- Stille klas met zinvolle taak

Te ondernemen stappen:

- Leerkracht dat dit vaststelt zal het gedrag aanleren en eventueel een beloningskaart gebruiken.
- ZOCO informeren.
- Aanvullen van LVS + evaluatie niet vergeten!

#### De vierde lade ernstig - frequent: herstel eisen

Deze lade behoort bij een categorie van overtredingen die zeer ernstig zijn omdat een persoon fysiek of psychisch gekwetst werd. We moeten hier 2 boodschappen geven. Ten eerst moeten ouders weten dat dit een ernstige overtreding is en ten tweede moet men het slachtoffer betrekken bij het zoeken naar herstel. Het slachtoffer moet aangeven of het voorstel tot herstel volstaat om zonder problemen verder school te lopen.

Leerlingen zullen samen met een leerkracht of directie in gesprek gaan en het voorval bespreken. Ouders worden ook op de hoogte gebracht van dit incident.

Schoolspecifieke invulling:

- Gesprek ouders
- Opstellen gedragscontract
- Gesprek + herstel
- Tijdelijke schorsing + tuchtdossier
- Time-out bij een gespecialiseerde organisatie.

Te ondernemen stappen:

- Ouders zijn altijd op de hoogte van deze stappen.
- Bij de gemaakte afspraken zullen ze steeds een document ondertekenen voor akkoord en/of ter kennisname.
- Aanvullen in LVS

## Vrijheidsbeperkende maatregelen

---

Onze school probeert een positief leer- en leefklimaat te creëren en maakt hierover duidelijke afspraken. Maar soms loopt het toch eens moeilijk en is het gedrag van een leerling een storende of bedreigende factor voor zichzelf en de andere leerlingen. Als de school het noodzakelijk vindt om een leerling tijdelijk uit de groep te verwijderen, dan gebeurt dit volgens strikte regels. Zie ook de visietekst van het GO! over het gebruik van vrijheidsbeperkende maatregelen.

Als onderwijsinstelling trachten we zoveel mogelijk in te zetten op een duurzaam zorgbeleid dat vooral gericht is op het nemen van proactieve en preventieve maatregelen. In veel gevallen bieden deze maatregelen in combinatie met een rustruimte in of buiten de klas al veel soelaas.

Indien dit niet voldoende blijkt te zijn wordt er een spoedoverleg met zowel ouders als CLB vastgelegd zodat er verder afspraken gemaakt kunnen worden.



## Info

### info

---

- Zie infobrochure kleuteronderwijs
- Zie infobrochure lagere school
- zie informatie Classdojo
- Ouderbrochure KiVa
- Gids voor een vlotte overstap naar het secundair: zie folder scholengroep Brussel.

## Bijlagen

### Instemming met schoolreglement en pedagogisch project

---

Ondergetekende(n) (naam ouder\*(s))

\_\_\_\_\_  
\_\_\_\_\_

Ouder(s) van (naam van de leerling(e)),

\_\_\_\_\_

uit klas \_\_\_\_\_

van school \_\_\_\_\_

bevestigen hierbij het schoolreglement voor het schooljaar 2023-2024 en het pedagogisch project

In papieren versie of via elektronische drager ontvangen te hebben en te ondertekenen voor akkoord.

te \_\_\_\_\_

op [datum] \_\_\_\_\_

Handtekening(en)

De ouder(s) \_\_\_\_\_  
\_\_\_\_\_

\*De ouder is de persoon die het ouderlijk gezag uitoefent of in rechte of in feite de leerling onder zijn bewaring heeft.

## Privacywetgeving en gebruik van beeldmateriaal

Beste ouder(s)

De school kan tijdens verschillende evenementen in de loop van het schooljaar beeldopnames (foto's en video) (laten) maken.

In dit formulier kan u aangeven of en in welke mate u toestemming geeft voor het maken en publiceren van dat beeldmateriaal.

met vriendelijke groeten

Van Ingelgom Marinka

Directeur

Ik, ondergetekende, ouder/ voogd van ..... (naam leerling) verklaar hierbij het volgende:

<b>Algemeen</b>	
Ik werd ervan in kennis gesteld dat de toestemmingen die in dit formulier worden gegevens ten alle tijde kunnen herroepen of gewijzigd worden.	
<b>Maken beeldmateriaal</b>	
Ik werd ervan in kennis gesteld dat de school tijdens verschillende evenementen en activiteiten beeldmateriaal kan (laten) maken.	
Ik geef hierbij de toelating dat beeldmateriaal wordt gemaakt waarop de leerling herkenbaar in beeld wordt gebracht.	ja / neen
<b>Gebruik van het beeldmateriaal</b>	
Ik geef hierbij de toelating dat beeldmateriaal van de leerling wordt gepubliceerd op een publiek toegankelijk deel van de schoolwebsite.	ja / neen
Ik geef hierbij de toelating dat beeldmateriaal van de leerling wordt gepubliceerd op een uitsluitend voor ouders en leerlingen afgeschermd website.	ja / neen
Ik geef hierbij de toelating dat dit beeldmateriaal wordt gepubliceerd in een schoolkrantje of ander drukwerk.	ja / neen
Ik geef hierbij de toelating dat dit beeldmateriaal wordt gepubliceerd op sociale media (Facebook, Instagram, Twitter, ...)	ja / neen
Ik geef hierbij de toelating dat dit beeldmateriaal wordt gepubliceerd op Classdojo	ja / neen

Datum

Handtekening ouder/voogd

## Doktersattest toezicht op inname medicatie

---

Geachte ouders,

In het kader van het medicatiebeleid op onze school vermijden wij zoveel mogelijk de toediening van medicatie op school. Omdat het toedienen van medicatie wettelijk niet zomaar mag, wensen wij hierover de volgende afspraken te maken:

- vermijd zoveel mogelijk de toediening van medicatie op school;
- het toezicht houden op de inname van medicatie door het schoolpersoneel kan enkel met attest van de behandelende arts;
- het personeelslid dat toezicht houdt, engageert zich om het voorschrift zo stipt en correct mogelijk uit te voeren;
- het personeelslid dat toezicht houdt kan nooit verantwoordelijk gesteld worden voor de nevenwerkingen die de leerling ondervindt;
- een leerling die zelfstandig medicatie inneemt doet dit op eigen verantwoordelijkheid; als de leerling onzorgvuldig omspringt met deze medicatie (bv. verspreiden onder andere leerlingen op school), valt dit onder het sanctiebeleid van de school.

Met vriendelijke groet,  
de directeur

---

### Attest van de behandelende arts

Naam van de leerling: .....

Naam, dosering en vorm van de medicatie: .....

.....  
.....

Wijze van inname: .....

Tijdstip van inname: .....

Periode van inname: van ..... tot ..... (datum)

Bewaringswijze van het geneesmiddel: .....

Datum:

Stempel en handtekening arts

Akkoord van de ouder ( in overleg met het kind/de jongeren) met de afspraken:

Handtekening + naam ouder(s):

## Addendum i.v.m. de voltijdse leerplicht

---

Beste ouder,

De Belgische leerplichtwet bepaalt dat uw kind leerplichtig is vanaf 1 september van het kalenderjaar waarin het vijf jaar wordt. Voor 5-jarigen in het kleuteronderwijs geldt een deeltijdse leerplicht. Leerlingen in het lager onderwijs zijn voltijds leerplichtig. Dit geldt ook voor kleuters die op vijf jaar reeds naar het lager onderwijs overstappen. Verder is dit ook van toepassing op leerlingen die, wegens verlengd kleuterschoolbezoek, op zesjarige leeftijd (of op zevenjarige leeftijd in het buitengewoon kleuteronderwijs) nog in het kleuteronderwijs zitten. Als ouder bent u verantwoordelijk voor het feit dat uw kind aan de leerplicht voldoet. Deze brief informeert u over de voltijdse leerplicht.

Voor het voldoen aan deze voltijdse leerplicht hebt u gekozen voor inschrijving in een school. Een inschrijving alleen is evenwel niet voldoende: uw kind moet elke schooldag van het schooljaar daadwerkelijk op school aanwezig zijn, behalve bij gewettigde afwezigheden. Hierna vindt u in welke situaties voltijds leerplichtige kinderen gewettigd afwezig kunnen zijn en wat uw verplichtingen terzake zijn.

Uw kind kan enkel gewettigd afwezig zijn in de volgende situaties:

### 1. Afwezigheden die geen toestemming van de directie vereisen

#### 1.1. Afwezigheid wegens ziekte

Is uw kind meer dan drie opeenvolgende kalenderdagen ziek, dan is steeds een medisch attest vereist. Dit attest kan afkomstig zijn van een geneesheer, een geneesheer-specialist, een psychiater, een tandarts, een orthodontist en de administratieve diensten van een ziekenhuis of een erkend labo. Als het enkel gaat om een consultatie (zoals bijvoorbeeld een bezoek aan de tandarts), dan moet die zo veel mogelijk buiten de schooluren plaatsvinden.

Wanneer een bepaald chronisch ziektebeeld leidt tot verschillende afwezigheden zonder dat telkens een doktersconsultatie noodzakelijk is (bijv. astma, migraine,...) kan na samenspraak tussen school en CLB één medisch attest dat het ziektebeeld bevestigt volstaan. Wanneer een afwezigheid om deze reden zich dan effectief voordoet, volstaat een attest van de ouders.

Voor ziekte tot en met drie opeenvolgende kalenderdagen volstaat een briefje van de ouders. Dergelijk briefje kan evenwel slechts vier keer per schooljaar door de ouders zelf geschreven worden. Vanaf de vijfde keer is steeds een medisch attest vereist.

U verwittigt de school zo vlug mogelijk (bijv. telefonisch) en bezorgt ook het attest zo vlug mogelijk.

#### 1.2. Gewettigde afwezigheden mits voorlegging van een verklaring van de ouders of een officieel document

- 1.2.1. Het bijwonen van een begrafenis- of huwelijksplechtigheid van iemand die onder hetzelfde dak woont als uw kind, of van een bloed- of aanverwant van uw kind;
- 1.2.2. Het bijwonen van een familieraad;
- 1.2.3. De oproeping of dagvaarding voor de rechtbank (bijvoorbeeld wanneer uw kind gehoord wordt in het kader van een echtscheiding of moet verschijnen voor de jeugdrechtbank);
- 1.2.4. Het onderworpen worden aan maatregelen in het kader van de bijzondere jeugdzorg en de jeugdbescherming (bijvoorbeeld opname in een onthaal-, observatie- en oriëntatiecentrum);
- 1.2.5. Onbereikbaarheid of ontoegankelijkheid van de school door overmacht (staking van het openbaar vervoer, overstroming,..)
- 1.2.6. Feestdagen verbonden aan de levensbeschouwing van uw kind. Enkel de door de grondwet erkende godsdiensten komen hiervoor in aanmerking (de anglicaanse, islamitische, joodse, katholieke, orthodoxe en protestants-evangelische godsdienst). De anglicaanse, katholieke en protestants-evangelische feestdagen vallen in de vakantieperiodes. Voor de islam gaat het om: het Suikerfeest (1 dag) en het Offerfeest (1 dag); voor de joodse godsdienst om het Joods nieuwjaar (2 dagen), de Grote Verzoendag (1 dag), het Loofhuttenfeest (2 dagen), het Slotfeest (2 laatste dagen), de Kleine Verzoendag (1 dag), het feest van Esther (1 dag), het Paasfeest (4 dagen) en het Wekenfeest (2 dagen); voor de orthodoxe godsdienst betreft het Paasmaandag, Hemelvaart en Pinksteren voor de jaren waarin het orthodoxe Paasfeest niet samenvalt met het katholieke Paasfeest.
- 1.2.7. Het actief deelnemen in het kader van een individuele selectie of lidmaatschap van een vereniging als topsportbelofte aan sportieve manifestaties. Deze afwezigheid kan maximaal 10 al dan niet gespreide halve schooldagen per schooljaar bedragen. Het betreft hier niet het bijwonen van een training, maar wel het kunnen deelnemen aan wedstrijden/tornooien of stages waarvoor de leerling (als lid van een unisportfederatie) geselecteerd is. De unisportfederatie dient een document af te leveren waaruit blijkt dat de leerling effectief geselecteerd is als topsportbelofte. Dit document is geldig voor één schooljaar en dient eventueel elk schooljaar opnieuw verlengd te worden.

Voor elke afwezigheid bezorgt u aan de school zo vlug mogelijk een officieel document (1.2.1. t.e.m. 1.2.4 en 1.2.7) of een door u geschreven verantwoording (1.2.5 en 1.2.6).

Een afwezigheid ingevolge een preventieve schorsing, een tijdelijke of een definitieve uitsluiting en waarbij gemotiveerd werd dat opvang door de school niet haalbaar is, is eveneens een gewettigde afwezigheid.

### 2. Afwezigheden die een toestemming van de directie vereisen

#### 2.1. Afwezigheden wegens "persoonlijke omstandigheden"

Naast de afwezigheden wegens ziekte en de afwezigheden mits voorlegging van een verklaring van de ouders of

een officieel document, kunnen er zich nog een aantal situaties voordoen waarin afwezigheden gewettigd kunnen zijn. Om deze reden is een categorie "afwezigheden die een toestemming van de directie vereisen" ingevoerd.

Onder deze categorie vallen de afwezigheden om "persoonlijke redenen". Om hiervoor in aanmerking te komen moet u voorafgaand een aanvraag indienen bij de directeur die dit op zijn beurt goed- of afkeurt. Voorbeelden van dergelijke afwezigheden zijn: de opname van een ouder in het ziekenhuis waarbij het kind dan in de mogelijkheid is om mee te gaan naar het ziekenhuis, het overlijden/de begrafenis van de onthaalmoeder of van een buurjongen of -meisje,...

Vallen eveneens onder afwezigheid omwille van persoonlijke omstandigheden:

- een rouwperiode bij een overlijden;
- deelname aan schoolexterne interventies;
- actieve deelname aan culturele of sportieve manifestaties, indien uw kind hiervoor als individu of als lid van een vereniging geselecteerd is, bijv. de deelname aan een kampioenschap/competitie.

#### 2.2. Afwezigheden voor maximaal 6 lestijden per week voor topsport tennis, zwemmen en gymnastiek

De afwezigheid kan enkel toegestaan worden indien er vooraf een dossier werd ingediend bij en er een goedkeuring is van de directie. Het dossier bestaat uit:

- a. een gemotiveerde aanvraag van de ouders;
- b. een verklaring van een bij de Vlaamse Sportfederatie aangesloten sportfederatie waaruit blijkt dat uw kind een trainingsschema van deze federatie volgt en dat dit trainingsschema de gevraagde afwezigheden op school verantwoordt.

#### 2.3. Afwezigheden omwille van revalidatie

Revalidatie in gewoon of buitengewoononderwijs na ziekte of ongeval (voor maximaal 150 minuten per week, verplaatsingen inbegrepen), revalidatie in gewoon onderwijs van leerlingen met een specifieke onderwijsgerelateerde behoefte waarvoor een haldelingsgericht advies is gegeven (voor maximaal 150 minuten per week, verplaatsingen inbegrepen), revalidatie in het buitengewoon onderwijs (voor maximaal 250 minuten per week, verplaatsingen inbegrepen); telkens mits het vooraf indienen van een dossier en een goedkeuring van dit dossier door de directie.

#### 2.4. De afwezigheid van kinderen van binnenschippers, kermis- en circusexploitanten en -artiesten en woonwagenbewoners

Afwezigheden van trekkende bevolking, in zeer uitzonderlijke omstandigheden. Deze categorie is enkel van toepassing op kinderen van binnenschippers, kermis- en circusexploitanten en -artiesten en woonwagenbewoners, om de ouders te vergezellen tijdens hun verplaatsingen.

Behoort u tot de categorie trekkende bevolking, en kiest u voor de voltijdse leerplicht van hun kind voor een inschrijving in een school, dan moet u - net als alle andere ouders - er op toezien dat uw kind elke schooldag op school aanwezig is

(behoudens de gewettigde afwezigheden uit punt 1 t.e.m. 3).

Niettemin kunnen er zich in echt uitzonderlijke omstandigheden situaties voordoen waarbij het omzeggens onvermijdelijk is dat uw kind tijdelijk met u meereist. U moet deze situatie op voorhand goed met de school bespreken en het er over eens zijn dat het meenemen van het kind in die situatie aangewezen is. U moet met de school duidelijke afspraken maken over hoe uw kind in die periode met behulp van de school verder onderwijstaken zal vervullen en hoe u met de school in contact zal blijven. Deze afspraken moeten in een overeenkomst tussen uzelf en de school neergeschreven worden. Enkel als u uw engagementen terzake naleeft, is uw kind gewettigd afwezig.

Behoort u tot de trekkende bevolking, maar verblijft u ter plaatse (bijv. op een woonwagenpark), dan moeten uw kinderen uiteraard elke dag op school aanwezig zijn.

Opgelet:

U dient steeds zo vlug mogelijk en tijdig de schriftelijke verantwoording van de afwezigheid en/of de nodige dossierstukken aan de school te bezorgen.

Deze afwezigheden mits toestemming van de directeur zijn geen automatisme, geen recht dat u kan opeisen. Enkel de directeur kan autonoom beslissen om deze afwezigheid toe te staan.

Er kan geen toestemming verleend worden om buiten de schoolvakanties op verlof te gaan (vroeger vertrek of latere terugkeer).

Aangezien de organisatie van het schooljaar door de overheid wettelijk bepaald is en de schooldirectie daarop geen afwijking kan toestaan, is het onder geen enkele omstandigheid toegelaten om vroeger dan de vastgestelde vakanties uw kind van school weg te houden of het later te laten terugkeren. Ouders die dit toch doen overtreden de leerplichtwet en kunnen hiervoor gesanctioneerd worden.

## Afsprakenkader gebruik digitale communicatiemiddelen

---

In ons lokaal afsprakenkader, dat je vind met de link [digicharter](#), vind je de afspraken terug die wij hanteren met betrekking tot de volgende thema's:

Beheersbaar houden berichtenstroom  
Timing van het versturen van berichten  
Timing van het lezen en beantwoorden van berichten  
Communicatie en bereikbaarheid bij ziekte  
Communicatie en bereikbaarheid bij overmacht en tijdens noodsituaties  
Communicatie en bereikbaarheid tijdens vakantieperiodes

We faciliteren maximaal jouw toegang tot digitale communicatiemiddelen.